




	<b>SERVIÇOS PRELIMINARES</b>			

### Tapume móvel contínuo desculpe o transtorno

Quando na obra ou serviço houver movimentação de solos ou equipamentos de porte, é obrigatório o uso de tapumes móveis. Eles são confeccionados em placas de madeira compensada com 12 mm de espessura, nas dimensões mínimas de 1,00 x 1,00 m, ou 1,00 x 2,00 m conforme os desenhos seguintes. É caracterizado pela continuidade da proteção, não havendo espaço entre as peças.



- COR
-  Pantone 654 C
  -  Pantone 143 C
  -  Pantone 356 C

