

O REGISTRO NA CVM NÃO IMPLICA QUALQUER APRECIÇÃO SOBRE A COMPANHIA, SENDO OS SEUS ADMINISTRADORES RESPONSÁVEIS PELA VERACIDADE DAS INFORMAÇÕES PRESTADAS.

01.01 - IDENTIFICAÇÃO

| | | |
|----------------------------------|---|---------------------------------------|
| 1 - CÓDIGO CVM 01862-7 | 2 - DENOMINAÇÃO SOCIAL CIA. DE SANEAMENTO DO PARANÁ - SANEPAR | 3 - CNPJ 76.484.013/0001-45 |
| 4 - NIRE | | |

01.02 - SEDE

| | | | | |
|---|---------------------------|------------------------------------|-------------------|------------|
| 1 - ENDEREÇO COMPLETO RUA ENGENHEIROS REBOUÇAS, 1376 | | 2 - BAIRRO OU DISTRITO REBOUÇAS | | |
| 3 - CEP 80215-900 | 4 - MUNICÍPIO CURITIBA | | 5 - UF PR | |
| 6 - DDD 041 | 7 - TELEFONE 330-3636 | 8 - TELEFONE - | 9 - TELEFONE - | 10 - TELEX |
| 11 - DDD 041 | 12 - FAX 333-8834 | 13 - FAX - | 14 - FAX - | |
| 15 - E-MAIL sanepar@sanepar.com.br | | | | |

01.03 - DIRETOR DE RELAÇÕES COM INVESTIDORES (Endereço para Correspondência com a Companhia)

| | | | | |
|---|---------------------------|------------------------------------|---------------------------|------------|
| 1 - NOME GERMINAL POCA | | | | |
| 2 - ENDEREÇO COMPLETO RUA ENGENHEIROS REBOUÇAS, 1376 | | 3 - BAIRRO OU DISTRITO REBOUÇAS | | |
| 4 - CEP 80215-900 | 5 - MUNICÍPIO CURITIBA | | 6 - UF PR | |
| 7 - DDD 041 | 8 - TELEFONE 330-3636 | 9 - TELEFONE 330-3014 | 10 - TELEFONE 330-3024 | 11 - TELEX |
| 12 - DDD 041 | 13 - FAX 333-8834 | 14 - FAX - | 15 - FAX - | |
| 16 - E-MAIL pocagerminal@sanepar.com.br | | | | |

01.04 - REFERÊNCIA / AUDITOR

| EXERCÍCIO | 1 - DATA DE INÍCIO DO EXERCÍCIO SOCIAL | 2 - DATA DE TÉRMINO DO EXERCÍCIO SOCIAL |
|--|--|--|
| 1 - Último | 01/01/2004 | 31/12/2004 |
| 2 - Penúltimo | 01/01/2003 | 31/12/2003 |
| 3 - Antepenúltimo | 01/01/2002 | 31/12/2002 |
| 4 - NOME/RAZÃO SOCIAL DO AUDITOR DELOITTE TOUCHE TOHMATSU AUDITORES INDEPENDENTES | | 5 - CÓDIGO CVM 00385-9 |
| 6 - NOME DO RESPONSÁVEL TÉCNICO AGENOR N. YAMAMOTO | | 7 - CPF DO RESP. TÉCNICO 561.124.168-91 |

01.01 - IDENTIFICAÇÃO

| | | |
|---------------------------|--|--------------------------------|
| 1 - CÓDIGO CVM 01862-7 | 2 - DENOMINAÇÃO SOCIAL CIA. DE SANEAMENTO DO PARANÁ - SANEPAR | 3 - CNPJ 76.484.013/0001-45 |
|---------------------------|--|--------------------------------|

01.05 - COMPOSIÇÃO DO CAPITAL SOCIAL

| Número de Ações (Unidades) | 1 31/12/2004 | 2 31/12/2003 | 3 31/12/2002 |
|---------------------------------|-----------------|-----------------|-----------------|
| Do Capital Integralizado | | | |
| 1 - Ordinárias | 289.836.870 | 289.836.870 | 289.836.870 |
| 2 - Preferenciais | 124.245.312 | 124.245.312 | 124.245.312 |
| 3 - Total | 414.082.182 | 414.082.182 | 414.082.182 |
| Em Tesouraria | | | |
| 4 - Ordinárias | 0 | 0 | 0 |
| 5 - Preferenciais | 0 | 0 | 0 |
| 6 - Total | 0 | 0 | 0 |

01.06 - CARACTERÍSTICAS DA EMPRESA

| |
|--|
| 1 - TIPO DE EMPRESA Empresa Comercial, Industrial e Outras |
| 2 - TIPO DE SITUAÇÃO Operacional |
| 3 - NATUREZA DO CONTROLE ACIONÁRIO Estatal |
| 4 - CÓDIGO ATIVIDADE |
| 5 - ATIVIDADE PRINCIPAL CAPTACAO,TRAT.E DISTR.DE AGUA E COLETA E TRAT.DE ESGOTO |
| 6 - TIPO DE CONSOLIDADO Não Apresentado |

01.07 - SOCIEDADES NÃO INCLUÍDAS NAS DEMONSTRAÇÕES FINANCEIRAS CONSOLIDADAS

| | | |
|----------|----------|------------------------|
| 1 - ÍTEM | 2 - CNPJ | 3 - DENOMINAÇÃO SOCIAL |
|----------|----------|------------------------|

01.08 - PROVENTOS EM DINHEIRO

| 1 - ÍTEM | 2 - EVENTO | 3 - APROVAÇÃO | 4 - PROVENTO | 5 - INÍCIO PGTO. | 6 - TIPO AÇÃO | 7 - VALOR DO PROVENTO P/ AÇÃO |
|----------|------------|---------------|-----------------------------|------------------|---------------|-------------------------------|
| 01 | PROPOSTA | | Juros Sobre Capital Próprio | | ON | 0,1395621019 |
| 02 | PROPOSTA | | Juros Sobre Capital Próprio | | PN | 0,1535183120 |

01.09 - DIRETOR DE RELAÇÕES COM INVESTIDORES

| | |
|------------------------|----------------|
| 1 - DATA 21/03/2005 | 2 - ASSINATURA |
|------------------------|----------------|

01.01 - IDENTIFICAÇÃO

| | | |
|----------------|--|--------------------|
| 1 - CÓDIGO CVM | 2 - DENOMINAÇÃO SOCIAL | 3 - CNPJ |
| 01862-7 | CIA. DE SANEAMENTO DO PARANÁ - SANEPAR | 76.484.013/0001-45 |

02.01 - BALANÇO PATRIMONIAL ATIVO (Reais Mil)

| 1 - CÓDIGO | 2 - DESCRIÇÃO | 3 - 31/12/2004 | 4 - 31/12/2003 | 5 - 31/12/2002 |
|------------|---|----------------|----------------|----------------|
| 1 | Ativo Total | 3.461.678 | 3.325.080 | 3.044.138 |
| 1.01 | Ativo Circulante | 252.235 | 334.445 | 228.261 |
| 1.01.01 | Disponibilidades | 22.847 | 145.431 | 43.426 |
| 1.01.01.01 | Caixa e Bancos | 3.724 | 7.863 | 7.028 |
| 1.01.01.02 | Aplicações Financeiras | 19.123 | 137.568 | 36.398 |
| 1.01.02 | Créditos | 202.394 | 172.489 | 167.796 |
| 1.01.02.01 | Contas a Receber de Clientes | 207.075 | 186.924 | 181.016 |
| 1.01.02.02 | Prov p/Perdas na Realização de Créditos | (35.760) | (31.750) | (30.021) |
| 1.01.02.03 | Impostos e Contribuições a Recuperar | 18.920 | 7.261 | 8.202 |
| 1.01.02.04 | Adiantamentos a Empregados | 3.336 | 3.026 | 2.560 |
| 1.01.02.05 | Outros | 8.823 | 7.028 | 6.039 |
| 1.01.03 | Estoques | 20.336 | 11.087 | 11.967 |
| 1.01.04 | Outros | 6.658 | 5.438 | 5.072 |
| 1.01.04.01 | Imposto Renda Diferido | 4.360 | 3.429 | 2.867 |
| 1.01.04.02 | Contribuição Social Diferida | 1.570 | 1.234 | 1.063 |
| 1.01.04.03 | Despesas Pagas Antecipadamente | 728 | 775 | 1.142 |
| 1.02 | Ativo Realizável a Longo Prazo | 188.711 | 167.493 | 152.338 |
| 1.02.01 | Créditos Diversos | 188.711 | 167.493 | 152.338 |
| 1.02.01.01 | Depósitos Vinculados a ANA | 8.943 | 9.796 | 8.001 |
| 1.02.01.02 | Depósitos Vinculadas a Debêntures | 15.511 | 13.770 | 6.898 |
| 1.02.01.03 | Depósitos Vinculadas a CEF | 537 | 0 | 0 |
| 1.02.01.04 | Contas a Receber de Clientes | 29.762 | 38.501 | 31.616 |
| 1.02.01.05 | Prov p/Perdas na Realização de Créditos | (10.099) | (22.115) | 0 |
| 1.02.01.06 | Impostos e Contribuições a Recuperar | 9.483 | 5.997 | 951 |
| 1.02.01.07 | Imposto de Renda Diferido | 75.483 | 69.522 | 59.041 |
| 1.02.01.08 | Contribuição Social Diferida | 27.172 | 25.028 | 21.255 |
| 1.02.01.09 | Depósitos Judiciais | 28.025 | 22.814 | 20.111 |
| 1.02.01.10 | Despesas Pagas Antecipadamente | 1.978 | 2.264 | 2.550 |
| 1.02.01.11 | Outros | 1.916 | 1.916 | 1.915 |
| 1.02.02 | Créditos com Pessoas Ligadas | 0 | 0 | 0 |
| 1.02.02.01 | Com Coligadas | 0 | 0 | 0 |
| 1.02.02.02 | Com Controladas | 0 | 0 | 0 |
| 1.02.02.03 | Com Outras Pessoas Ligadas | 0 | 0 | 0 |
| 1.02.03 | Outros | 0 | 0 | 0 |
| 1.03 | Ativo Permanente | 3.020.732 | 2.823.142 | 2.663.539 |
| 1.03.01 | Investimentos | 538 | 570 | 638 |
| 1.03.01.01 | Participações em Coligadas | 0 | 0 | 0 |
| 1.03.01.02 | Participações em Controladas | 0 | 0 | 0 |
| 1.03.01.03 | Outros Investimentos | 538 | 570 | 638 |
| 1.03.02 | Imobilizado | 3.020.194 | 2.822.455 | 2.662.583 |
| 1.03.03 | Diferido | 0 | 117 | 318 |

01.01 - IDENTIFICAÇÃO

| | | |
|----------------|--|--------------------|
| 1 - CÓDIGO CVM | 2 - DENOMINAÇÃO SOCIAL | 3 - CNPJ |
| 01862-7 | CIA. DE SANEAMENTO DO PARANÁ - SANEPAR | 76.484.013/0001-45 |

02.02 - BALANÇO PATRIMONIAL PASSIVO (Reais Mil)

| 1 - CÓDIGO | 2 - DESCRIÇÃO | 3 - 31/12/2004 | 4 - 31/12/2003 | 5 - 31/12/2002 |
|------------|--|----------------|----------------|----------------|
| 2 | Passivo Total | 3.461.678 | 3.325.080 | 3.044.138 |
| 2.01 | Passivo Circulante | 287.923 | 334.134 | 313.595 |
| 2.01.01 | Empréstimos e Financiamentos | 95.436 | 100.698 | 119.037 |
| 2.01.02 | Debêntures | 0 | 0 | 0 |
| 2.01.03 | Fornecedores | 40.392 | 30.709 | 35.560 |
| 2.01.04 | Impostos, Taxas e Contribuições | 13.717 | 26.134 | 13.640 |
| 2.01.05 | Dividendos a Pagar | 143 | 143 | 143 |
| 2.01.06 | Provisões | 32.546 | 27.018 | 43.201 |
| 2.01.06.01 | Trabalhistas | 15.272 | 13.303 | 11.107 |
| 2.01.06.02 | Planos de Aposentadoria e Assist. Médica | 17.274 | 13.715 | 11.394 |
| 2.01.06.03 | Provisão para Contingências | 0 | 0 | 20.700 |
| 2.01.07 | Dívidas com Pessoas Ligadas | 0 | 0 | 0 |
| 2.01.08 | Outros | 105.689 | 149.432 | 102.014 |
| 2.01.08.01 | Contratos de Concessão | 3.765 | 12.300 | 11.493 |
| 2.01.08.02 | Imposto de Renda Diferido | 11.014 | 11.010 | 1.683 |
| 2.01.08.03 | Contribuição Social Diferida | 1.025 | 1.023 | 0 |
| 2.01.08.04 | Salários e Encargos Sociais a Pagar | 12.574 | 7.775 | 7.530 |
| 2.01.08.05 | Juros sobre o Capital Próprio | 57.472 | 96.811 | 63.329 |
| 2.01.08.06 | Títulos a Pagar | 4.253 | 5.816 | 5.355 |
| 2.01.08.07 | Depósitos e Retenções Contratuais | 5.792 | 5.756 | 5.218 |
| 2.01.08.08 | Convênios com Prefeituras | 4.186 | 3.376 | 2.574 |
| 2.01.08.09 | Outras Contas a Pagar | 5.608 | 5.565 | 4.832 |
| 2.02 | Passivo Exigível a Longo Prazo | 1.300.410 | 1.321.653 | 1.625.916 |
| 2.02.01 | Empréstimos e Financiamentos | 557.029 | 610.554 | 979.595 |
| 2.02.01.01 | Financiamentos Internos | 527.486 | 559.894 | 609.640 |
| 2.02.01.02 | Financiamento Externos | 29.543 | 50.660 | 369.955 |
| 2.02.02 | Debêntures | 166.671 | 160.791 | 95.166 |
| 2.02.03 | Provisões | 305.565 | 271.558 | 242.291 |
| 2.02.03.01 | Contingência para Contribuição Social | 26.497 | 25.763 | 29.036 |
| 2.02.03.02 | Contingência para Cofins | 22.380 | 21.297 | 19.745 |
| 2.02.03.03 | Outras Contingências | 66.670 | 59.917 | 45.392 |
| 2.02.03.04 | Planos de Aposentadoria e Assist.Médica | 190.018 | 164.581 | 148.118 |
| 2.02.04 | Dívidas com Pessoas Ligadas | 0 | 0 | 0 |
| 2.02.05 | Outros | 271.145 | 278.750 | 308.864 |
| 2.02.05.01 | Contratos de Concessão | 90.067 | 87.204 | 91.297 |
| 2.02.05.02 | Impostos e Contribuições | 3.547 | 0 | 4.153 |
| 2.02.05.03 | Imposto de Renda Diferido | 111.578 | 122.534 | 143.026 |
| 2.02.05.04 | Contribuição Social Diferida | 21.523 | 22.511 | 24.523 |
| 2.02.05.05 | Títulos a Pagar | 30.897 | 31.105 | 31.457 |
| 2.02.05.06 | Programa Vinculado a ANA | 10.527 | 11.195 | 8.952 |
| 2.02.05.07 | Adiantamentos de Clientes | 3.006 | 4.201 | 5.456 |

01.01 - IDENTIFICAÇÃO

| | | |
|----------------|--|--------------------|
| 1 - CÓDIGO CVM | 2 - DENOMINAÇÃO SOCIAL | 3 - CNPJ |
| 01862-7 | CIA. DE SANEAMENTO DO PARANÁ - SANEPAR | 76.484.013/0001-45 |

02.02 - BALANÇO PATRIMONIAL PASSIVO (Reais Mil)

| 1 - CÓDIGO | 2 - DESCRIÇÃO | 3 -31/12/2004 | 4 -31/12/2003 | 5 -31/12/2002 |
|---------------|---|---------------|---------------|---------------|
| 2.03 | Resultados de Exercícios Futuros | 0 | 0 | 0 |
| 2.05 | Patrimônio Líquido | 1.873.345 | 1.669.293 | 1.104.627 |
| 2.05.01 | Capital Social Realizado | 831.706 | 831.706 | 831.706 |
| 2.05.01.01 | Capital Social Integralizado | 831.706 | 831.706 | 831.706 |
| 2.05.02 | Reservas de Capital | 467.734 | 414.493 | 8.125 |
| 2.05.02.01 | Doações e Subvenções para Investimentos | 26.540 | 17.110 | 8.125 |
| 2.05.02.02 | Créditos para Aumento de Capital | 441.194 | 397.383 | 0 |
| 2.05.03 | Reservas de Reavaliação | 165.351 | 172.580 | 179.838 |
| 2.05.03.01 | Ativos Próprios | 165.351 | 172.580 | 179.838 |
| 2.05.03.02 | Controladas/Coligadas | 0 | 0 | 0 |
| 2.05.04 | Reservas de Lucro | 408.554 | 250.514 | 84.958 |
| 2.05.04.01 | Legal | 30.745 | 20.228 | 7.226 |
| 2.05.04.02 | Estatutária | 0 | 0 | 0 |
| 2.05.04.03 | Para Contingências | 0 | 0 | 0 |
| 2.05.04.04 | De Lucros a Realizar | 0 | 0 | 0 |
| 2.05.04.05 | Retenção de Lucros | 0 | 0 | 0 |
| 2.05.04.06 | Especial p/ Dividendos Não Distribuídos | 0 | 0 | 0 |
| 2.05.04.07 | Outras Reservas de Lucro | 377.809 | 230.286 | 77.732 |
| 2.05.04.07.01 | Para Investimentos | 377.809 | 230.286 | 77.732 |
| 2.05.05 | Lucros/Prejuízos Acumulados | 0 | 0 | 0 |

01.01 - IDENTIFICAÇÃO

| | | |
|----------------|--|--------------------|
| 1 - CÓDIGO CVM | 2 - DENOMINAÇÃO SOCIAL | 3 - CNPJ |
| 01862-7 | CIA. DE SANEAMENTO DO PARANÁ - SANEPAR | 76.484.013/0001-45 |

03.01 - DEMONSTRAÇÃO DO RESULTADO (Reais Mil)

| 1 - CÓDIGO | 2 - DESCRIÇÃO | 3 - 01/01/2004 a 31/12/2004 | 4 - 01/01/2003 a 31/12/2003 | 5 - 01/01/2002 a 31/12/2002 |
|---------------|--|-----------------------------|-----------------------------|-----------------------------|
| 3.01 | Receita Bruta de Vendas e/ou Serviços | 1.104.703 | 1.003.845 | 924.731 |
| 3.02 | Deduções da Receita Bruta | (73.004) | (43.798) | (34.669) |
| 3.02.01 | COFINS | (59.608) | (32.252) | (28.114) |
| 3.02.02 | PASEP | (13.396) | (11.546) | (6.555) |
| 3.03 | Receita Líquida de Vendas e/ou Serviços | 1.031.699 | 960.047 | 890.062 |
| 3.04 | Custo de Bens e/ou Serviços Vendidos | (381.102) | (315.682) | (281.811) |
| 3.05 | Resultado Bruto | 650.597 | 644.365 | 608.251 |
| 3.06 | Despesas/Receitas Operacionais | (357.196) | (304.824) | (420.548) |
| 3.06.01 | Com Vendas | (74.447) | (84.871) | (60.382) |
| 3.06.02 | Gerais e Administrativas | (177.192) | (160.489) | (161.962) |
| 3.06.03 | Financeiras | (68.094) | (33.456) | (184.254) |
| 3.06.03.01 | Receitas Financeiras | 22.656 | 79.886 | 12.248 |
| 3.06.03.01.01 | Ganhos Financeiros | 20.120 | 27.375 | 10.712 |
| 3.06.03.01.02 | Variações Monetárias e Cambiais Ativas | 2.536 | 43.423 | 1.536 |
| 3.06.03.01.03 | Red.de Enc. por Anistia em Proc.Judicial | 0 | 9.088 | 0 |
| 3.06.03.02 | Despesas Financeiras | (90.750) | (113.342) | (196.502) |
| 3.06.03.02.01 | Juros e Encargos financeiros | (79.036) | (81.437) | (105.818) |
| 3.06.03.02.02 | Variações Monetárias e Cambiais | (11.714) | (31.905) | (90.684) |
| 3.06.04 | Outras Receitas Operacionais | 0 | 0 | 0 |
| 3.06.05 | Outras Despesas Operacionais | (37.463) | (26.008) | (13.950) |
| 3.06.05.01 | Plano de Aposentadoria e Assist. Médica | (28.996) | (18.784) | (13.950) |
| 3.06.05.02 | Programa de Participação nos Resultados | (8.467) | (7.224) | 0 |
| 3.06.06 | Resultado da Equivalência Patrimonial | 0 | 0 | 0 |
| 3.07 | Resultado Operacional | 293.401 | 339.541 | 187.703 |
| 3.08 | Resultado Não Operacional | (1.599) | (2.670) | (3.895) |
| 3.08.01 | Receitas | 253 | 433 | 812 |
| 3.08.02 | Despesas | (1.852) | (3.103) | (4.707) |
| 3.09 | Resultado Antes Tributação/Participações | 291.802 | 336.871 | 183.808 |
| 3.10 | Provisão para IR e Contribuição Social | (81.467) | (76.835) | (39.281) |
| 3.11 | IR Diferido | 0 | 0 | 0 |
| 3.12 | Participações/Contribuições Estatutárias | 0 | 0 | 0 |
| 3.12.01 | Participações | 0 | 0 | 0 |
| 3.12.02 | Contribuições | 0 | 0 | 0 |
| 3.13 | Reversão dos Juros sobre Capital Próprio | 0 | 0 | 0 |
| 3.15 | Lucro/Prejuízo do Exercício | 210.335 | 260.036 | 144.527 |
| | NÚMERO AÇÕES, EX-TESOURARIA (Unidades) | 414.082.182 | 414.082.182 | 414.082.182 |
| | LUCRO POR AÇÃO | 0,50795 | 0,62798 | 0,34903 |
| | PREJUÍZO POR AÇÃO | | | |

01.01 - IDENTIFICAÇÃO

| | | |
|---------------------------|--|--------------------------------|
| 1 - CÓDIGO CVM 01862-7 | 2 - DENOMINAÇÃO SOCIAL CIA. DE SANEAMENTO DO PARANÁ - SANEPAR | 3 - CNPJ 76.484.013/0001-45 |
|---------------------------|--|--------------------------------|

04.01 - DEMONSTRAÇÃO DAS ORIGENS E APLICAÇÕES DE RECURSOS (Reais Mil)

| 1 - CÓDIGO | 2 - DESCRIÇÃO | 3 - 01/01/2004 a 31/12/2004 | 4 - 01/01/2003 a 31/12/2003 | 5 - 01/01/2002 a 31/12/2002 |
|---------------|--|-----------------------------|-----------------------------|-----------------------------|
| 4.01 | Origens | 442.234 | 609.149 | 646.645 |
| 4.01.01 | Das Operações | 356.541 | 394.434 | 354.126 |
| 4.01.01.01 | Lucro/Prejuízo do Exercício | 210.335 | 260.036 | 144.527 |
| 4.01.01.02 | Vis. que não repr. mov. Cap. Circulante | 146.206 | 134.398 | 209.599 |
| 4.01.01.02.01 | Depreciações e Amortizações | 97.877 | 87.872 | 84.275 |
| 4.01.01.02.02 | Perdas na Realiz.de Créd.de Longo Prazo | 2.850 | 22.114 | 0 |
| 4.01.01.02.03 | Custo das Baixas do Ativo Permanente | 1.990 | 3.786 | 4.493 |
| 4.01.01.02.04 | Planos de Aposentadoria e Assist.Médica | 28.996 | 18.784 | 13.950 |
| 4.01.01.02.05 | Provisão para Contingências | 8.570 | 12.804 | 8.228 |
| 4.01.01.02.06 | IR e CS Diferidos, líquidos | (21.310) | (27.141) | (11.960) |
| 4.01.01.02.07 | Variações Monetárias de Longo Prazo | 27.233 | 16.179 | 110.613 |
| 4.01.02 | Dos Acionistas | 43.811 | 64.817 | 0 |
| 4.01.02.01 | Adiantamentos p/ Futuro Aumento Capital | 43.811 | 397.383 | 0 |
| 4.01.02.02 | Transf.de Emp. e Financ.de Longo Prazo | 0 | (332.566) | 0 |
| 4.01.03 | De Terceiros | 41.882 | 149.898 | 292.519 |
| 4.01.03.01 | Financiamentos Obtidos | 28.654 | 136.527 | 193.470 |
| 4.01.03.03 | Doações e Subvenções | 9.430 | 8.985 | 8.125 |
| 4.01.03.04 | Transf.de Emp.e Fin.do Circ.p/o L.Prazo | 0 | 0 | 73.772 |
| 4.01.03.08 | Outras Adições ao Exig a Longo Prazo | 3.798 | 4.386 | 17.152 |
| 4.02 | Aplicações | 478.233 | 523.504 | 437.658 |
| 4.02.01 | Imobilizado | 297.457 | 251.261 | 265.977 |
| 4.02.02 | Investimentos e Contratos de Concessão | 0 | 0 | 633 |
| 4.02.03 | Realizável a Longo Prazo | 15.963 | 23.015 | 46.151 |
| 4.02.04 | Juros sobre o Capital Próprio | 59.524 | 101.738 | 66.831 |
| 4.02.08 | Transf.Financiam.de L.P. p/o Circulante | 92.944 | 111.249 | 0 |
| 4.02.09 | Transf.Obrigações de L.P. p/o Circulante | 12.345 | 36.241 | 58.066 |
| 4.03 | Acréscimo/Decréscimo no Cap. Circulante | (35.999) | 85.645 | 208.987 |
| 4.04 | Variação do Ativo Circulante | (82.210) | 106.184 | 1.183 |
| 4.04.01 | Ativo Circulante no Início do Exercício | 334.445 | 228.261 | 227.078 |
| 4.04.02 | Ativo Circulante no Final do Exercício | 252.235 | 334.445 | 228.261 |
| 4.05 | Variação do Passivo Circulante | (46.211) | 20.539 | (207.804) |
| 4.05.01 | Passivo Circulante no Início Exercício | 334.134 | 313.595 | 521.399 |
| 4.05.02 | Passivo Circulante no Final do Exercício | 287.923 | 334.134 | 313.595 |

01.01 - IDENTIFICAÇÃO

| | | |
|---------------------------|--|--------------------------------|
| 1 - CÓDIGO CVM 01862-7 | 2 - DENOMINAÇÃO SOCIAL CIA. DE SANEAMENTO DO PARANÁ - SANEPAR | 3 - CNPJ 76.484.013/0001-45 |
|---------------------------|--|--------------------------------|

05.01 - DEMONSTRAÇÃO DAS MUTAÇÕES DO PATRIMÔNIO LÍQUIDO DE 01/01/2004 A 31/12/2004 (Reais Mil)

| 1 - CÓDIGO | 2 - DESCRIÇÃO | 3 - CAPITAL SOCIAL | 4 - RESERVAS DE CAPITAL | 5 - RESERVAS DE REAVALIAÇÃO | 6 - RESERVAS DE LUCRO | 7 - LUCROS/PREJUÍZOS ACUMULADOS | 8 - TOTAL PATRIMÔNIO LÍQUIDO |
|------------|---|--------------------|-------------------------|-----------------------------|-----------------------|---------------------------------|------------------------------|
| 5.01 | Saldo Inicial | 831.706 | 414.493 | 172.580 | 250.514 | 0 | 1.669.293 |
| 5.02 | Ajustes de Exercícios Anteriores | 0 | 0 | 0 | 0 | 0 | 0 |
| 5.03 | Aumento/Redução do Capital Social | 0 | 0 | 0 | 0 | 0 | 0 |
| 5.04 | Realização de Reservas | 0 | 0 | (10.953) | 0 | 10.953 | 0 |
| 5.05 | Ações em Tesouraria | 0 | 0 | 0 | 0 | 0 | 0 |
| 5.06 | Lucro/Prejuízo do Exercício | 0 | 0 | 0 | 0 | 210.335 | 210.335 |
| 5.07 | Destinações | 0 | 0 | 0 | 158.040 | (217.564) | (59.524) |
| 5.07.01 | Constituição de Reserva Legal | 0 | 0 | 0 | 10.517 | (10.517) | 0 |
| 5.07.02 | Juros sobre o Capital Próprio | 0 | 0 | 0 | 0 | (59.524) | (59.524) |
| 5.07.03 | Retenção de Lucros | 0 | 0 | 0 | 147.523 | (147.523) | 0 |
| 5.08 | Outros | 0 | 53.241 | 3.724 | 0 | (3.724) | 53.241 |
| 5.08.01 | Subvenções para Investimentos | 0 | 9.430 | 0 | 0 | 0 | 9.430 |
| 5.08.02 | Realiz.de Tributos s/Res.de Reavaliação | 0 | 0 | 3.724 | 0 | (3.724) | 0 |
| 5.08.03 | Adiantamentos p/Futuro Aumento Capital | 0 | 43.811 | 0 | 0 | 0 | 43.811 |
| 5.09 | Saldo Final | 831.706 | 467.734 | 165.351 | 408.554 | 0 | 1.873.345 |

01.01 - IDENTIFICAÇÃO

| | | |
|---------------------------|--|--------------------------------|
| 1 - CÓDIGO CVM 01862-7 | 2 - DENOMINAÇÃO SOCIAL CIA. DE SANEAMENTO DO PARANÁ - SANEPAR | 3 - CNPJ 76.484.013/0001-45 |
|---------------------------|--|--------------------------------|

05.02 - DEMONSTRAÇÃO DAS MUTAÇÕES DO PATRIMÔNIO LÍQUIDO DE 01/01/2003 A 31/12/2003 (Reais Mil)

| 1 - CÓDIGO | 2 - DESCRIÇÃO | 3 - CAPITAL SOCIAL | 4 - RESERVAS DE CAPITAL | 5 - RESERVAS DE REAVALIAÇÃO | 6 - RESERVAS DE LUCRO | 7 - LUCROS/PREJUÍZOS ACUMULADOS | 8 - TOTAL PATRIMÔNIO LÍQUIDO |
|------------|--|--------------------|-------------------------|-----------------------------|-----------------------|---------------------------------|------------------------------|
| 5.01 | Saldo Inicial | 831.706 | 8.125 | 179.838 | 84.958 | 0 | 1.104.627 |
| 5.02 | Ajustes de Exercícios Anteriores | 0 | 0 | 0 | 0 | 0 | 0 |
| 5.03 | Aumento/Redução do Capital Social | 0 | 0 | 0 | 0 | 0 | 0 |
| 5.04 | Realização de Reservas | 0 | 0 | (10.997) | 0 | 10.997 | 0 |
| 5.05 | Ações em Tesouraria | 0 | 0 | 0 | 0 | 0 | 0 |
| 5.06 | Lucro/Prejuízo do Exercício | 0 | 0 | 0 | 0 | 260.036 | 260.036 |
| 5.07 | Destinações | 0 | 0 | 0 | 165.556 | (267.294) | (101.738) |
| 5.07.01 | Constituição de Reserva Legal | 0 | 0 | 0 | 13.002 | (13.002) | 0 |
| 5.07.02 | Juros sobre o Capital Próprio | 0 | 0 | 0 | 0 | (101.738) | (101.738) |
| 5.07.03 | Retenção de Lucros | 0 | 0 | 0 | 152.554 | (152.554) | 0 |
| 5.08 | Outros | 0 | 406.368 | 3.739 | 0 | (3.739) | 406.368 |
| 5.08.01 | Subvenções p/Investimentos | 0 | 8.985 | 0 | 0 | 0 | 8.985 |
| 5.08.02 | Realiz. Tributos s/Res. de Reavaliação | 0 | 0 | 3.739 | 0 | (3.739) | 0 |
| 5.08.03 | Adiantamentos p/Futuro Aumento Capital | 0 | 397.383 | 0 | 0 | 0 | 397.383 |
| 5.09 | Saldo Final | 831.706 | 414.493 | 172.580 | 250.514 | 0 | 1.669.293 |

01.01 - IDENTIFICAÇÃO

| | | |
|---------------------------|--|--------------------------------|
| 1 - CÓDIGO CVM 01862-7 | 2 - DENOMINAÇÃO SOCIAL CIA. DE SANEAMENTO DO PARANÁ - SANEPAR | 3 - CNPJ 76.484.013/0001-45 |
|---------------------------|--|--------------------------------|

05.03 - DEMONSTRAÇÃO DAS MUTAÇÕES DO PATRIMÔNIO LÍQUIDO DE 01/01/2002 A 31/12/2002 (Reais Mil)

| 1 - CÓDIGO | 2 - DESCRIÇÃO | 3 - CAPITAL SOCIAL | 4 - RESERVAS DE CAPITAL | 5 - RESERVAS DE REAVALIAÇÃO | 6 - RESERVAS DE LUCRO | 7 - LUCROS/PREJUÍZOS ACUMULADOS | 8 - TOTAL PATRIMÔNIO LÍQUIDO |
|------------|---|--------------------|-------------------------|-----------------------------|-----------------------|---------------------------------|------------------------------|
| 5.01 | Saldo Inicial | 444.995 | 113.046 | 187.100 | 273.665 | 0 | 1.018.806 |
| 5.02 | Ajustes de Exercícios Anteriores | 0 | 0 | 0 | 0 | 0 | 0 |
| 5.03 | Aumento/Redução do Capital Social | 386.711 | (113.046) | 0 | (273.665) | 0 | 0 |
| 5.04 | Realização de Reservas | 0 | 0 | (11.003) | 0 | 11.003 | 0 |
| 5.05 | Ações em Tesouraria | 0 | 0 | 0 | 0 | 0 | 0 |
| 5.06 | Lucro/Prejuízo do Exercício | 0 | 0 | 0 | 0 | 144.527 | 144.527 |
| 5.07 | Destinações | 0 | 0 | 0 | 84.958 | (151.789) | (66.831) |
| 5.07.01 | Constituição de Reserva Legal | 0 | 0 | 0 | 7.226 | (7.226) | 0 |
| 5.07.02 | Juros sobre o Capital Próprio | 0 | 0 | 0 | 0 | (66.831) | (66.831) |
| 5.07.03 | Retenção de Lucros | 0 | 0 | 0 | 77.732 | (77.732) | 0 |
| 5.08 | Outros | 0 | 8.125 | 3.741 | 0 | (3.741) | 8.125 |
| 5.08.01 | Subvenções p/ Investimentos | 0 | 8.125 | 0 | 0 | 0 | 8.125 |
| 5.08.02 | Realiz. Tributos s/ Res. de Reavaliação | 0 | 0 | 3.741 | 0 | (3.741) | 0 |
| 5.09 | Saldo Final | 831.706 | 8.125 | 179.838 | 84.958 | 0 | 1.104.627 |

01862-7 CIA. DE SANEAMENTO DO PARANÁ - SANEPAR 76.484.013/0001-45

09.01 - PARECER DOS AUDITORES INDEPENDENTES - SEM RESSALVA

Aos Acionistas e Administradores da
Companhia de Saneamento do Paraná - SANEPAR
Curitiba - PR

1. Examinamos os balanços patrimoniais da Companhia de Saneamento do Paraná - SANEPAR, levantados em 31 de dezembro de 2004 e de 2003, e as respectivas demonstrações dos resultados, das mutações do patrimônio líquido e das origens e aplicações de recursos correspondentes aos exercícios findos naquelas datas, elaborados sob a responsabilidade de sua Administração. Nossa responsabilidade é a de expressar uma opinião sobre essas demonstrações contábeis.
2. Nossos exames foram conduzidos de acordo com as normas brasileiras de auditoria e compreenderam: (a) o planejamento dos trabalhos, considerando a relevância dos saldos, o volume das transações e o sistema contábil e de controles internos da Companhia; (b) a constatação, com base em testes, das evidências e dos registros que suportam os valores e as informações contábeis divulgados; e (c) a avaliação das práticas e das estimativas contábeis mais representativas adotadas pela Administração da Companhia, bem como da apresentação das demonstrações contábeis tomadas em conjunto.
3. Em nossa opinião, as demonstrações contábeis referidas no parágrafo 1 representam adequadamente, em todos os aspectos relevantes, a posição patrimonial e financeira da Companhia de Saneamento do Paraná - SANEPAR em 31 de dezembro de 2004 e de 2003, os resultados de suas operações, as mutações de seu patrimônio líquido e as origens e aplicações de seus recursos correspondentes aos exercícios findos naquelas datas, de acordo com as práticas contábeis adotadas no Brasil.
4. As informações complementares contidas nos quadros I e II, referentes às demonstrações do fluxo de caixa e do valor adicionado, são apresentadas com o propósito de permitir análises adicionais e não são requeridas como parte das demonstrações contábeis básicas. Estas informações foram por nós examinadas de acordo com os procedimentos de auditoria mencionados no parágrafo 2 acima e, em nossa opinião, estão adequadamente apresentadas, em todos os aspectos relevantes, em relação às demonstrações contábeis tomadas em conjunto.

Curitiba, 4 de fevereiro de 2005

DELOITTE TOUCHE TOHMATSU
Auditores Independentes
CRC SP-011.609/O-8 F-PR

Agenor N. Yamamoto
Sócio-Contador
CRC 1SP-115.257/O-7 S-PR

01862-7 CIA. DE SANEAMENTO DO PARANÁ - SANEPAR 76.484.013/0001-45

10.01 - RELATÓRIO DA ADMINISTRAÇÃO

MENSAGEM AOS ACIONISTAS

A atuação da Sanepar em 2004 revela que a Companhia continua firme no caminho do crescimento sustentado, contribuindo de forma significativa para o desenvolvimento socioeconômico do Estado do Paraná. Os resultados financeiros positivos comprovam que a eficácia administrativa e a preocupação social são os pilares que sustentam a estratégia de atuação da Companhia.

Os resultados positivos de 2004 são uma comprovação do acerto dessa estratégia. A Sanepar fechou o exercício com uma receita operacional de R\$1,1 bilhão e um lucro líquido de R\$210 milhões.

Os esforços demandados seguem o princípio de ampliar a abrangência dos serviços de saneamento básico, fator essencial para garantir saúde e qualidade de vida à população. A manutenção do elevado índice de 99% da população atendida com água tratada segue essa filosofia, bem como o cumprimento das metas de expansão dos serviços de esgoto.

A preocupação social da Companhia está presente de forma incisiva desde que o atual governo assumiu o Estado do Paraná. Nesse sentido, o principal destaque é a ampliação dos critérios do Programa da Tarifa Social, que garante melhores condições de acesso das pessoas menos favorecidas aos serviços de saneamento básico prestados pela Companhia.

A consciência da responsabilidade social da Sanepar fica evidente nas ações desenvolvidas em 2004 e que provocam reflexos positivos em toda a sociedade paranaense. Responsabilidade social que é visível na ampliação dos serviços de saneamento básico e nos esforços para garantir a qualidade da água distribuída à população, além da preocupação com a preservação do meio ambiente. A Companhia mantém uma série de programas com o objetivo não só de eliminar o passivo ambiental mas, acima de tudo, adequar seus processos a práticas ambientalmente adequadas.

01862-7 CIA. DE SANEAMENTO DO PARANÁ - SANEPAR 76.484.013/0001-45

10.01 - RELATÓRIO DA ADMINISTRAÇÃO

Prova do empenho e da seriedade da administração da Sanepar são os inúmeros prêmios recebidos em 2004. Eleita Empresa do Ano, na área de Química Ambiental, pelo Centro Federal de Educação Tecnológica do Paraná (Cefet/PR), a Sanepar também foi considerada, Empresa do Ano em Saneamento Ambiental – concedido pela Revista Saneamento Ambiental.

Também foi agraciada com o 12º Prêmio Expressão de Ecologia, na categoria Conservação dos Recursos Naturais. Pelo oitavo ano consecutivo, a Companhia conquistou o Prêmio Nacional da Qualidade em Saneamento (PNQS) e ainda foi reconhecida, pela terceira vez, com o Prêmio Transparência, da Associação Nacional dos Executivos de Finanças, Administração e Contabilidade (Anefac), pela divulgação das demonstrações contábeis.

01862-7 CIA. DE SANEAMENTO DO PARANÁ - SANEPAR 76.484.013/0001-45

10.01 - RELATÓRIO DA ADMINISTRAÇÃO

MERCADO E INVESTIMENTOS

Com investimentos de R\$297,5 milhões em 2004, a Sanepar mantém uma política transparente, voltada para a universalização dos serviços de saneamento básico. A filosofia de trabalho da Companhia é o compromisso social, sem esquecer o respeito ao meio ambiente. São investimentos decisivos para permitir que a Companhia cumpra uma de suas principais metas, que é a redução do déficit de saneamento do Estado do Paraná. O cumprimento dessa meta trará como resultado a melhoria da qualidade de vida e da saúde, uma vez que a falta de saneamento é a principal causa de uma série de problemas para a sociedade, especialmente na área da saúde pública.

Em relação à água tratada, a Sanepar tem mantido a excelência no atendimento. Em 2004, atingiu um índice aproximado de 99% da população urbana atendida nos municípios nos quais atua. Ou seja, em torno de 8,0 milhões de pessoas consomem a água produzida e distribuída pela Companhia.

Para manter esses índices, com alta qualidade dos serviços, os investimentos em 2004 chegaram a R\$131,9 milhões nos sistemas de abastecimento com água tratada. Os recursos foram aplicados na implantação de 638 quilômetros de rede de distribuição (1,78%), completando um total de 36.543 quilômetros de rede. Houve o incremento de 64.401 novas ligações e o volume de água faturado cresceu 1,54% em relação ao do ano anterior.

A expansão da rede de abastecimento de água praticamente atingiu seu ponto ideal. Dentro da política da Companhia, em 2004 o crescimento da demanda foi acompanhado pela ampliação da rede, mantendo um equilíbrio entre a procura e a oferta de água tratada.

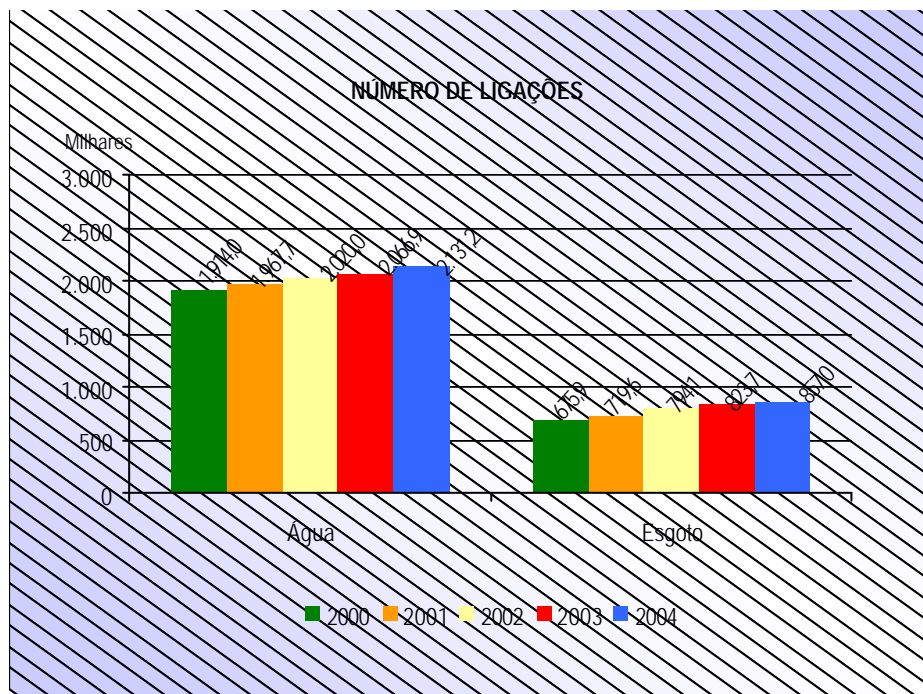
Em relação ao esgotamento sanitário, a prestação desse serviço vem apresentando uma evolução constante, considerada prioridade pela Companhia. Ao todo, 3,7 milhões de pessoas têm acesso à rede de coleta de esgotos. Ou seja, 45,3% da população urbana paranaense conta com esgoto devidamente coletado.

01862-7 CIA. DE SANEAMENTO DO PARANÁ - SANEPAR 76.484.013/0001-45

10.01 - RELATÓRIO DA ADMINISTRAÇÃO

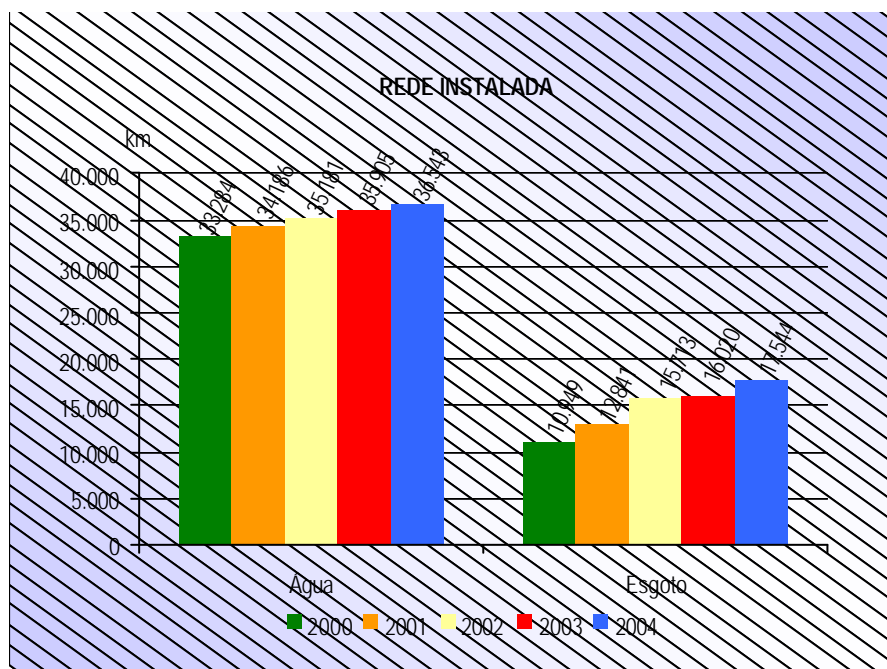
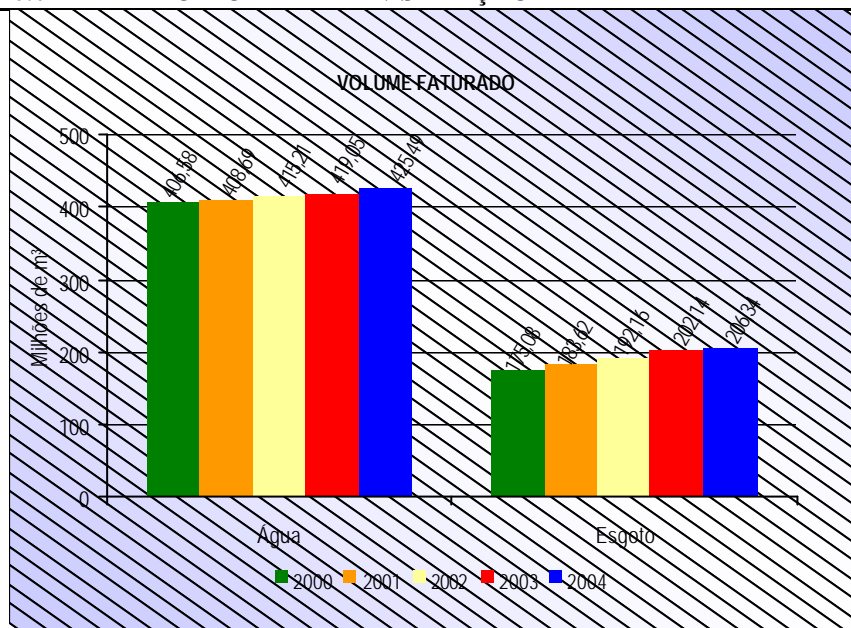
A Sanepar apresenta um dos melhores índices nacionais no tratamento do esgoto coletado, mantendo-se em 97%. O índice nacional médio entre as empresas estaduais é de 68,6% (SNIS-2003). Em 2004, a Companhia investiu R\$113,8 milhões nos sistemas de coleta e tratamento de esgoto. A rede coletora foi ampliada em 1.524 quilômetros, totalizando 17.544 quilômetros em dezembro de 2004, o que representa um aumento de 9,51% em relação ao ano anterior. Durante o ano foram realizadas 33.282 novas ligações à rede coletora. Com uma nova visão estratégica, o valor cobrado pela taxa de ligação à rede coletora sofreu uma redução de 88%, permitindo assim maior facilidade de acesso à esse serviço. O volume faturado no período aumentou 2,08% em relação ao de 2003.

Até 2010, estão planejados os investimentos necessários para o atendimento de 80% da população urbana das cidades com mais de 50 mil habitantes. Nas cidades com população entre 5 mil e 50 mil habitantes, o índice deverá chegar a 65% nesse período.



01862-7 CIA. DE SANEAMENTO DO PARANÁ - SANEPAR 76.484.013/0001-45

10.01 - RELATÓRIO DA ADMINISTRAÇÃO



01862-7 CIA. DE SANEAMENTO DO PARANÁ - SANEPAR 76.484.013/0001-45

10.01 - RELATÓRIO DA ADMINISTRAÇÃO

CONCESSÕES

A Sanepar manteve a prestação de serviços de água tratada nas 342 sedes municipais e em 274 distritos ou localidades de menor porte – em 2003 eram 280, número diminuído pela incorporação de alguns distritos pelas suas respectivas sedes. Os outros 56 municípios paranaenses são atendidos pelas prefeituras e um pela iniciativa privada. Em relação à coleta e ao tratamento de esgoto, a Companhia atende a 141 sedes municipais e 3 distritos.

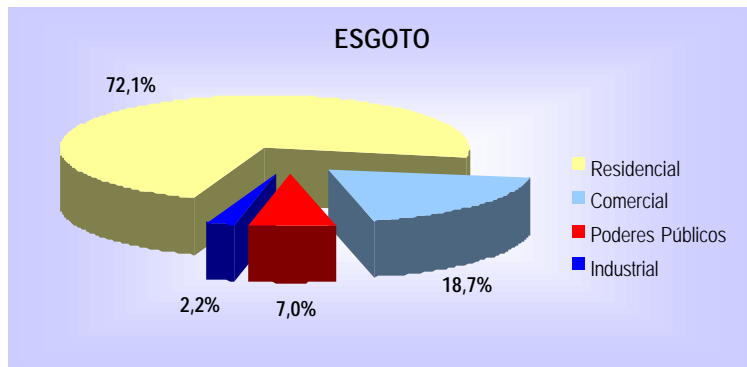
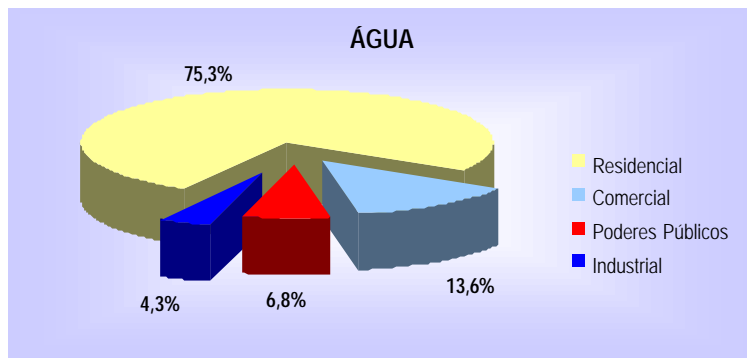
As concessões para a prestação dos serviços estão sendo renovadas à medida que vencem os contratos entre a Sanepar e os municípios. As administrações municipais reconhecem não só o conhecimento e a experiência na área, como a capacidade da Companhia de alavancar recursos para novos investimentos junto às diversas fontes de financiamentos, nacionais e internacionais.

Em 2004, foram assinados contratos de concessão para a prestação de serviços de saneamento básico com 27 municípios que renovaram as concessões de água e esgoto para as próximas três décadas. São eles: Quarto Centenário, Campina do Simão, Matelândia, Arapoti, Pinhalão, Cruzmaltina, Arapuã, Curiuva, Enéas Marques, Realeza, Verê, Renascença, Céu Azul, Tapira, Porto Rico, Querência do Norte, Nova Londrina, Cambé, Cascavel, Mariópolis, Janiópolis, Jaboti, Guarapuava, Lupianópolis, Imbaú, Coronel Vivida e Wenceslau Braz.

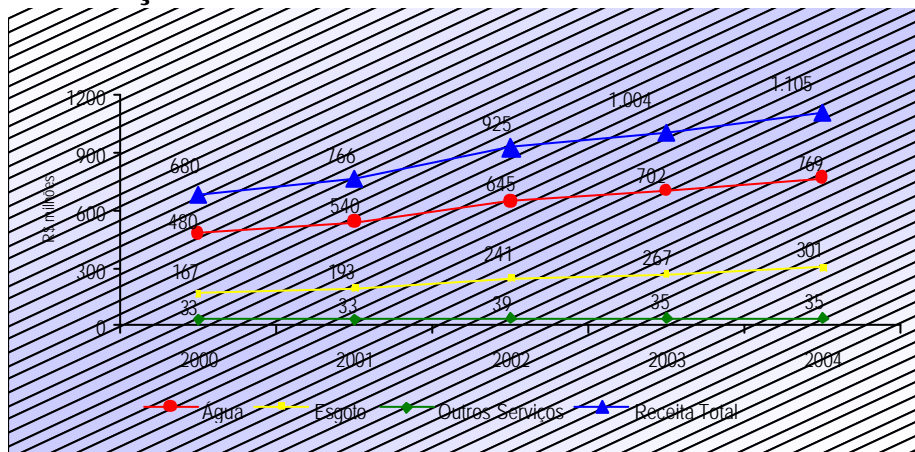
01862-7 CIA. DE SANEAMENTO DO PARANÁ - SANEPAR 76.484.013/0001-45

10.01 - RELATÓRIO DA ADMINISTRAÇÃO
RECEITA TARIFÁRIA

COMPOSIÇÃO



EVOLUÇÃO



01862-7 CIA. DE SANEAMENTO DO PARANÁ - SANEPAR 76.484.013/0001-45

10.01 - RELATÓRIO DA ADMINISTRAÇÃO

INVESTIMENTOS

Coerente com a política de investimentos definida pelos acionistas, a Sanepar destinou R\$147,5 milhões, referentes aos lucros não-distribuídos no exercício de 2004, à constituição de reservas para o Plano de Investimentos da Companhia. Esses recursos deverão ser empregados na melhoria da infraestrutura e expansão dos serviços prestados em água e esgoto nos próximos anos.

PARANÁSAN

A melhoria ou ampliação dos sistemas de abastecimento de água em municípios como Guaratuba, Matinhos, Pontal do Paraná, Morretes e Guaraqueçaba, no litoral paranaense, têm sido a garantia de um veraneio tranquilo para os turistas e moradores da região. Pelo segundo ano consecutivo, desde o início da alta temporada de verão não faltou água no litoral paranaense.

As obras de infra-estrutura na região fazem parte do programa ParanáSan, financiado com recursos do JBIC (Japan Bank for International Cooperation) e BNDES (Banco Nacional de Desenvolvimento Econômico e Social), cujos investimentos totais estão estimados em R\$1,057 bilhão. Somente em 2004 foram aplicados R\$75 milhões, o que eleva para R\$514 milhões o total já investido desde que o ParanáSan foi iniciado, em outubro de 1998.

Para melhorar o atendimento aos municípios de Guaratuba, Matinhos, Pontal do Paraná, Morretes e Guaraqueçaba, a Sanepar implantou quatro novas Estações de Tratamento de Água (ETAs), com vazão total de 705 l/s. Foram construídos também 17,1 mil metros cúbicos de reservatórios, 36 mil metros de adutoras e 92 mil metros de redes de distribuição.

Para melhorar a eficiência do sistema, a captação foi ampliada. No município de Morretes foi implantada uma nova captação de água no Rio Iporanga, enquanto que Guaraqueçaba ganhou uma nova captação no Rio Cerquinho. Só nesses dois municípios mais de 17 mil habitantes foram beneficiados. O investimento nas obras do sistema de abastecimento de água desses cinco municípios chegou a R\$52 milhões.

01862-7 CIA. DE SANEAMENTO DO PARANÁ - SANEPAR 76.484.013/0001-45

10.01 - RELATÓRIO DA ADMINISTRAÇÃO

Ainda na região litorânea, o ParanáSan iniciou a ampliação do sistema de esgoto sanitário. São cinco novas estações de tratamento de esgoto nos municípios de Guaratuba, Matinhos, Pontal do Paraná, Morretes e Guaraqueçaba, que ampliam a capacidade de tratamento de esgoto da região litorânea em aproximadamente 500 l/s. Para melhorar o sistema, foram implantados, também, cerca de 200 km de rede coletora, 33 km de linhas de recalque, 11 km de coletores-tronco e 9.000 novas ligações prediais, que totalizam mais de R\$14 milhões de investimentos.

INFRA-ESTRUTURA

Durante o exercício de 2004, a Sanepar realizou investimentos maciços em infra-estrutura em todas as regiões do Estado, beneficiando diretamente milhares de paranaenses. Foram entregues diversas obras que ampliaram a capacidade de atendimento da Companhia, proporcionando melhorias operacionais e a prestação de um serviço com mais qualidade. Entre as obras de infra-estrutura realizadas podemos citar:

- POÇOS ARTESIANOS – No ano, a Sanepar bateu o recorde histórico na construção de poços para extração de água subterrânea. No total foram entregues 156 novos poços, beneficiando 456 mil pessoas, num investimento de R\$7 milhões;
- REGIÃO METROPOLITANA DE LONDRINA – Implantação de 56,3 km de rede coletora de esgoto, dos quais 38,3 km com recursos da CEF, beneficiando 21 bairros dos municípios de Londrina e Cambé. Também com recursos da CEF, foram iniciadas as obras de outros 47,8 km de rede coletora de esgoto e 62,2 km de rede de abastecimento de água. Ao todo, o conjunto de obras – que soma cerca de R\$50 milhões entre a metade de 2003 e a metade de 2005 – vai beneficiar 331 mil pessoas na região metropolitana dos municípios;
- PONTA GROSSA – A Sanepar concluiu a substituição de 20 mil metros da rede de água da região central do município. Para a realização da obra foram investidos R\$750 mil;
- LARANJEIRAS DO SUL – Em parceria com a prefeitura, foram investidos R\$ 215 mil para ampliar em 5 km a rede coletora de esgoto da cidade.

01862-7 CIA. DE SANEAMENTO DO PARANÁ - SANEPAR 76.484.013/0001-45

10.01 - RELATÓRIO DA ADMINISTRAÇÃO

SANEAMENTO RURAL

Iniciado em 2003, o Programa Estadual de Saneamento Rural pretende levar água tratada a 25 mil famílias de 500 localidades rurais do Estado. O investimento total previsto pelo programa é de aproximadamente R\$31 milhões até 2005. Entre as obras realizadas em 2004 podemos citar:

- MATELÂNDIA – O município recebeu mais um sistema de abastecimento de água para a população rural. A obra, que custou R\$130 mil, beneficia 308 moradores das comunidades de Linha Bananal e Alto Dourado;
- FOZ DO IGUAÇU – R\$65 mil permitiu a implantação de 3,5 km de rede de água, beneficiando 122 moradores de Aparecidinha, na zona rural do município;
- CÉU AZUL – Dois novos sistemas de abastecimento de água passaram a beneficiar 400 moradores de duas comunidades rurais do município.

RESÍDUOS SÓLIDOS

Como companhia comprometida com a saúde pública, com a adoção de práticas ambientalmente corretas e com os princípios do desenvolvimento sustentável, a Sanepar passou a atuar para além das fronteiras tradicionais do abastecimento de água e do serviço de esgotamento sanitário. Em outras palavras, a partir de 2004 a Companhia passou a direcionar esforços para consolidar seu conhecimento e experiência para ampliar a atuação na área de resíduos sólidos urbanos, que está intrinsecamente conectada à questão do saneamento ambiental.

No município de Cianorte, onde a Sanepar mantém contrato de concessão com a prefeitura municipal, foram investidos cerca de R\$1,6 milhão para a otimização da gestão dos serviços de resíduos sólidos urbanos.

De acordo com as novas diretrizes corporativas de planejamento, a partir de 2005 a Companhia vai reforçar o trabalho de busca de novas concessões na área de gestão de aterros sanitários dos municípios paranaenses, tendo como premissa o comprometimento com a adequada intervenção nas questões ambientais.

01862-7 CIA. DE SANEAMENTO DO PARANÁ - SANEPAR 76.484.013/0001-45

10.01 - RELATÓRIO DA ADMINISTRAÇÃO

FONTES DE FINANCIAMENTO

Para garantir os recursos necessários à manutenção do plano de investimentos, a Sanepar recorre a várias fontes de financiamento, além dos recursos próprios. Entre as principais fontes de recursos para investimento a Companhia captou, em 2004, R\$43,8 milhões junto ao Japan Bank for International Cooperation (JBIC). Outros R\$17,4 milhões foram recursos da Caixa Econômica Federal (CEF). Junto ao Banco Interamericano de Desenvolvimento (BID) foram captados R\$10,3 milhões.

Neste ano, foram assinados 19 contratos com a CEF no valor total de R\$136 milhões, sendo R\$122,4 milhões recursos da CEF e R\$13,6 milhões referentes à contrapartida da Sanepar. No final de 2004, os recursos a desembolsar referentes à participação da CEF nos contratos de financiamentos já firmados eram de R\$430 milhões.

Também foram firmados mais 2 contratos de financiamento com o Fundo Estadual de Desenvolvimento Urbano – FDU, para repasse de recursos do Banco Interamericano de Desenvolvimento – BID, no valor de R\$62 milhões. No final de 2004, os recursos a desembolsar pelo FDU/BID nos contratos de financiamentos já firmados eram de R\$57,5 milhões.

A Companhia possui ainda recursos no montante de R\$70 milhões referentes às 3^a e 4^a Séries da 1^a Emissão Pública de Debêntures ocorrida em 15/12/2002. A 3^a Série a ser colocada é de R\$50 milhões e a 4^a Série de R\$20 milhões.

ATENDIMENTO AO CLIENTE

Atender os usuários dos serviços de forma rápida e eficiente é uma diretriz fundamental para a administração da Sanepar. Para isso, a Companhia investe permanentemente em soluções de auto-atendimento e em mecanismos que buscam aprimorar o relacionamento com os usuários, aumentando a satisfação destes e os níveis de eficiência do serviço prestado.

Em 2004, somente por meio do atendimento pelo número 115 (*call center*) foram registradas cerca de 1,57 milhão de chamadas. Esse serviço propicia à Companhia atender qualquer tipo de ocorrência de forma mais prestativa e rápida, além de constituir um importante e fundamental canal de interatividade

01862-7 CIA. DE SANEAMENTO DO PARANÁ - SANEPAR 76.484.013/0001-45

10.01 - RELATÓRIO DA ADMINISTRAÇÃO

com os usuários. Importante ferramenta de interação com os usuários e cada vez mais utilizada por eles é a Agência Virtual, disponível no endereço eletrônico www.sanepar.com.br.

Em 2004, foram registrados 1,15 milhão de acessos e o sistema já dispõe de 147 mil clientes cadastrados. Entre outras facilidades, a Agência Virtual possibilita o pagamento de contas, retirada de certidões negativas de débitos e solicitações de serviços como, por exemplo, análise de conta ou acompanhamento de pedido de ligação.

Outro serviço de interesse público, alinhado à política de transparência da Sanepar, pode ser encontrado na página *Qualidade* do site da Companhia. Nela são disponibilizados os resultados das análises da qualidade da água distribuída aos paranaenses pela Companhia. As informações são separadas por município e trazem a média dos últimos dez resultados analisados.

Num esforço para aprimorar o relacionamento com os usuários e sanar ou minimizar as principais causas das reclamações, a Companhia desenvolveu uma série de ações:

- Ampliação da rede alternativa, com convênios para pagamento de faturas em estabelecimentos comerciais;
- Desenvolvimento de tecnologia em programas de informática – leitura e entrega simultânea da fatura – aliada à comunicação de irregularidade no consumo;
- Ampliação da Tarifa Social, que favorece a população carente, diminuindo assim as reclamações referentes a valores;
- Os investimentos no litoral eliminaram o problema de falta de água, resultando em uma temporada sem reclamações;
- Desenvolvimento de um programa via internet que permite aos usuários fazer consultas sobre as paradas de abastecimento programadas, com hora de início e término da interrupção do abastecimento, bem como o motivo da paralisação;
- Retomada do Programa Monitorágua, para que o usuário possa fazer o acompanhamento efetivo do consumo e que nos casos de condomínios pode ser diário.

01862-7 CIA. DE SANEAMENTO DO PARANÁ - SANEPAR 76.484.013/0001-45

10.01 - RELATÓRIO DA ADMINISTRAÇÃO

RENOVAÇÃO DA FROTA

Para melhorar ainda mais o atendimento, a Sanepar passou a investir na renovação da frota de veículos de serviço, ação que demandou a aplicação de recursos da ordem de R\$12,2 milhões em 2004. No total foram adquiridos 535 veículos, entre utilitários e automóveis leves. Também foram compradas 28 motocicletas.

01862-7 CIA. DE SANEAMENTO DO PARANÁ - SANEPAR 76.484.013/0001-45

10.01 - RELATÓRIO DA ADMINISTRAÇÃO

ECONOMIA E FINANÇAS

O fechamento do exercício social com resultado positivo da Sanepar demonstra que é possível conciliar o compromisso social de uma companhia de capital misto, controlada pelo Estado, com a eficácia administrativa baseada no rigor de sua gestão e na rentabilidade das operações comerciais. A geração de recursos é fundamental para a expansão dos serviços e para que seja possível realizar novos investimentos.

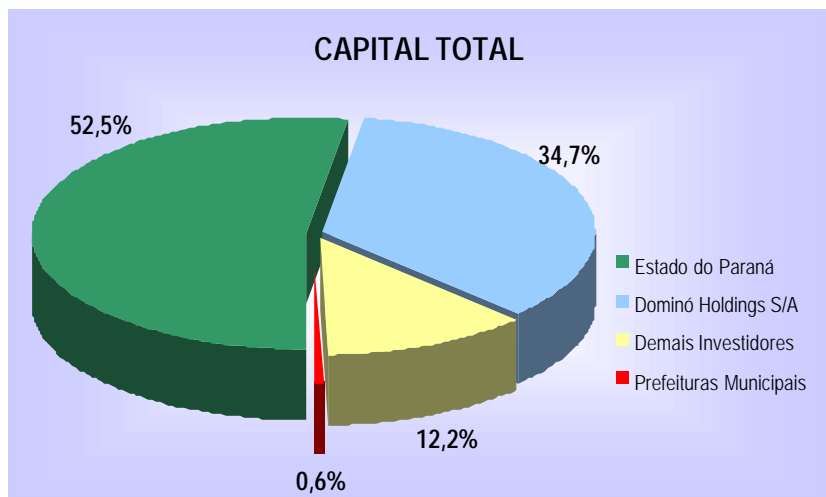
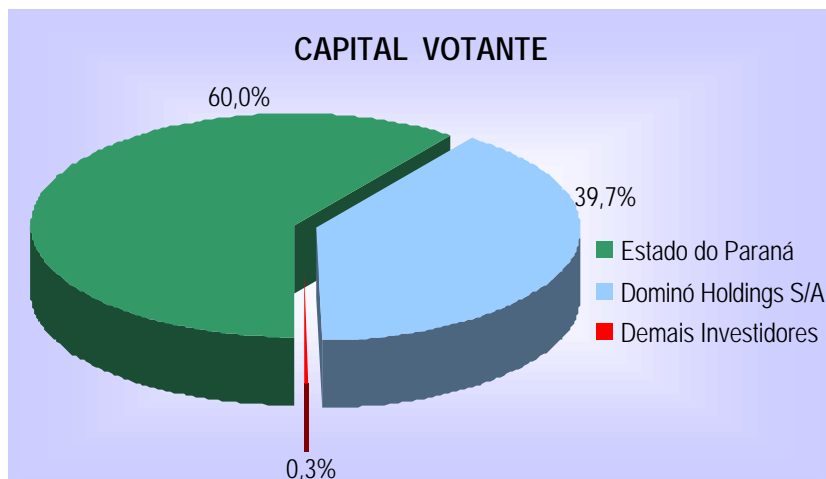
Companhia de economia mista, a Sanepar tem, no Estado do Paraná, seu acionista majoritário, com 60% do capital votante, e que desde 2003 reassumiu a gestão da Companhia. A Dominó Holdings S/A (formada pelas empresas Andrade Gutierrez Concessões S/A, Opportunity Daleth, Sanedo Ltda., Grupo Veolia e Copel) controla 39,7% do capital votante. Do capital total da Companhia, 12,2% das ações estão dispersas no mercado de capitais – os papéis da Sanepar são negociados na Bolsa de Valores de São Paulo (Bovespa).

Buscando aliar rentabilidade com segurança nos investimentos realizados, durante o ano de 2004 a Sanepar diversificou a aplicação dos recursos excedentes, atingindo em média 97,25% da rentabilidade do Certificado de Depósito Interfinanceiro (CDI).

01862-7 CIA. DE SANEAMENTO DO PARANÁ - SANEPAR 76.484.013/0001-45

10.01 - RELATÓRIO DA ADMINISTRAÇÃO

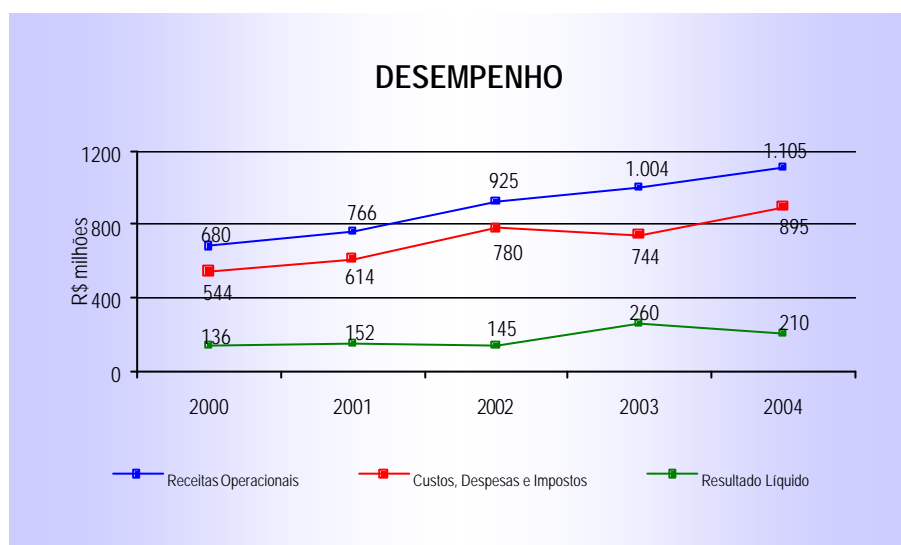
COMPOSIÇÃO ACIONÁRIA



01862-7 CIA. DE SANEAMENTO DO PARANÁ - SANEPAR 76.484.013/0001-45

10.01 - RELATÓRIO DA ADMINISTRAÇÃO RESULTADOS FINANCEIROS

A Sanepar encerrou o exercício de 2004 com um Lucro Líquido de R\$210 milhões para Receitas Operacionais que chegaram a R\$1.105 milhões.



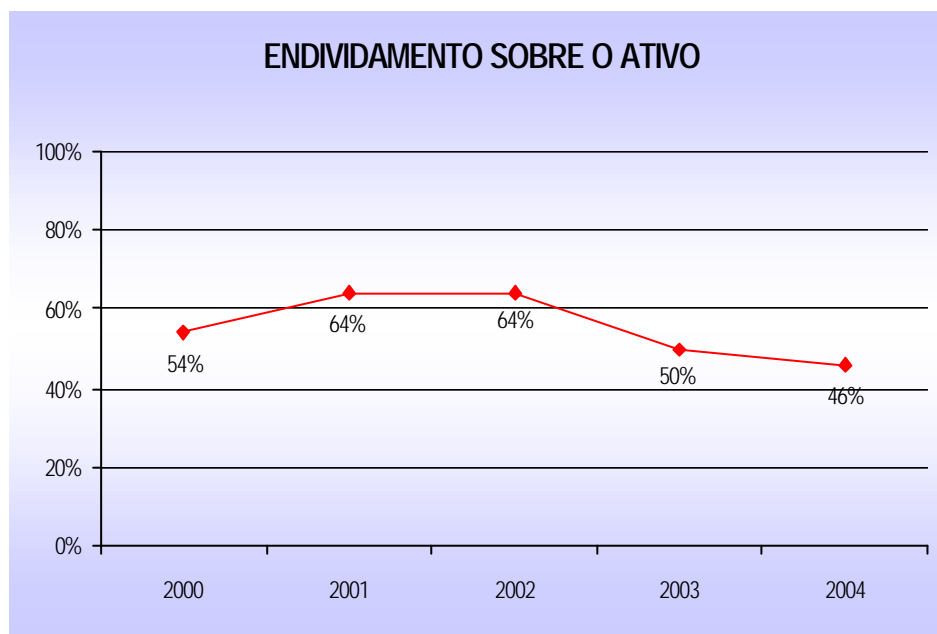
Por outro lado, a variação cambial ocorrida durante o exercício, com a valorização do real em relação ao dólar, beneficiou as empresas com endividamento externo na moeda norte-americana. No caso da Sanepar, esse fato possibilitou a estabilização das dívidas contraídas em dólar (Prosam). Durante o ano, houve significativa redução na exposição da Companhia à variação cambial. Ao final do período, apenas 6,05% dos empréstimos e financiamentos totais estavam atrelados a moedas estrangeiras.

A Receita Líquida da Sanepar aumentou 7,5%, passando de R\$960 milhões para R\$1.031,7 milhões. Por sua vez, os custos e despesas, que em 2003 somaram R\$561 milhões, totalizaram R\$633 milhões em 2004 – aumento de 12,83%. Com isso, o EBITDA do período manteve-se em crescimento, passando de R\$486,9 milhões para R\$496,8 milhões (2,03%).

01862-7 CIA. DE SANEAMENTO DO PARANÁ - SANEPAR 76.484.013/0001-45

10.01 - RELATÓRIO DA ADMINISTRAÇÃO

No encerramento do exercício de 2004, os ativos totais da Companhia somavam R\$3,5 bilhões, enquanto as dívidas ao final do período diminuíram de R\$1,7 bilhão para R\$1,6 bilhão (sendo 51,6 % em financiamentos), o que representa um endividamento de 46% sobre os ativos. No final do período, o Patrimônio Líquido da Sanepar, incluindo adiantamentos para futuro aumento de capital, somava R\$1,9 bilhão.



01862-7 CIA. DE SANEAMENTO DO PARANÁ - SANEPAR 76.484.013/0001-45

10.01 - RELATÓRIO DA ADMINISTRAÇÃO

RESULTADOS

| R\$ milhões | 2000 | 2001 | 2002 | 2003 | 2004 |
|---|------|------|------|-------|-------|
| Receita Operacional Bruta | 680 | 768 | 925 | 1.004 | 1.105 |
| Custos e Despesas | 357 | 379 | 455 | 517 | 608 |
| EBITDA | 323 | 389 | 470 | 487 | 497 |
| Depreciação, Amortização e outras Despesas e Receitas | 56 | 72 | 88 | 100 | 129 |
| Despesas Financeiras e Extraordinárias-Líquidas | 121 | 126 | 198 | 43 | 68 |
| Programa de Participação nos Resultados | 11 | 8 | 0 | 7 | 8 |
| Imposto de Renda e Contribuição Social | (1) | 31 | 39 | 77 | 82 |
| Resultado Líquido | 136 | 152 | 145 | 260 | 210 |

CONSIDERAÇÕES SOBRE OS INDICADORES

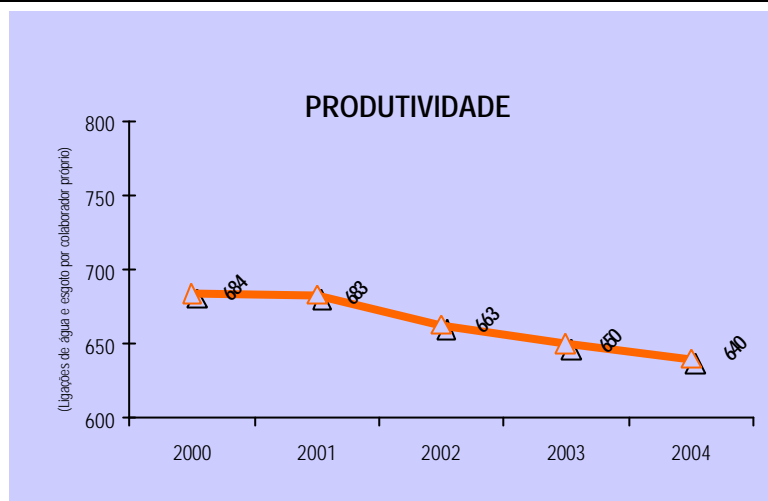
O Decreto Estadual nº 2459, de 8 de janeiro de 2004, autorizou a Sanepar a realizar reajuste tarifário médio de 14%.

O nível de inadimplência com relação à receita operacional bruta anual de 2004 foi de 1,05%.

O número de colaboradores da Companhia aumentou 4,9% no período, o que explica a pequena queda no índice de produtividade – o número de ligações de água e esgoto por colaborador próprio, em 2004, foi de 640, enquanto em 2003 era de 650. Mas o aumento dos custos de pessoal em relação à receita operacional foi pouco significativo, passando de 20,0% em 2003, para 20,5% em dezembro de 2004.

01862-7 CIA. DE SANEAMENTO DO PARANÁ - SANEPAR 76.484.013/0001-45

10.01 - RELATÓRIO DA ADMINISTRAÇÃO



Os esforços feitos por toda a Companhia para reduzir os custos e despesas estão entre os fatores que explicam, em boa parte, os resultados positivos alcançados durante o exercício. No exercício de 2004, os gastos comerciais foram reduzidos em 12,28%, embora os custos e despesas totais tenham apresentado variação próxima dos índices verificados em 2003.


Em relação ao custo dos insumos, é preciso destacar os aumentos dos preços da energia elétrica e dos produtos químicos, dois insumos básicos no processo operacional da Companhia. O gasto com energia elétrica apresentou uma variação interna de 23,79% e os produtos químicos de 10,13%. Também pesaram nos custos e despesas, o reajuste de 22,2% dos tubos e conexões de PVC, do material elétrico em 19,75%, do aço e derivados em 57,66% e dos encargos e outros custos financeiros consideráveis, decorrentes da manutenção da taxa de juros básicos em patamares elevados.

A taxa de rentabilidade em relação ao patrimônio líquido médio foi de 11,9% no exercício de 2004. O resultado é inferior ao obtido em 2003, quando ficou em 18,8%. A queda nesse índice explica-se pelo aumento do Patrimônio Líquido Médio do exercício de 2003 para o de 2004. O principal fato que motivou esse aumento foi o registro, no Patrimônio Líquido, como Adiantamentos para Futuro Aumento de Capital (AFAC) dos valores repassados pelo governo do Estado do Paraná na forma do acordo de empréstimos, firmado entre o Estado e o Japan Bank for International Cooperation (JBIC).

01862-7 CIA. DE SANEAMENTO DO PARANÁ - SANEPAR 76.484.013/0001-45

10.01 - RELATÓRIO DA ADMINISTRAÇÃO

O montante registrado como AFAC em 31/12/2004 é de R\$441,2 milhões. Também deve-se considerar que a queda no Lucro Líquido do exercício contribuiu para a queda do índice de rentabilidade sobre o PL.



| Ano | Lucro Líquido (LL)* | Patrimônio Líquido Médio (PL)* | Rentabilidade (LL/PL) |
|------|---------------------|--------------------------------|-----------------------|
| 2004 | 210,3 | 1.771,3 | 11,9 |
| 2003 | 260,0 | 1.387,0 | 18,8 |
| 2002 | 144,5 | 1.061,7 | 13,6 |
| 2001 | 152,1 | 1.063,8 | 14,3 |
| 2000 | 136,5 | 1.054,7 | 12,9 |

*R\$ milhões

REDUÇÃO DE CUSTOS

Manteve-se um rigoroso controle de gastos, principalmente em relação à contratação de serviços em 2004. A Companhia favoreceu a participação de novos fornecedores de serviços e insumos e inovou ao adotar o sistema de compras por meio de pregões virtuais e presenciais, o que gera economia de tempo e recursos.

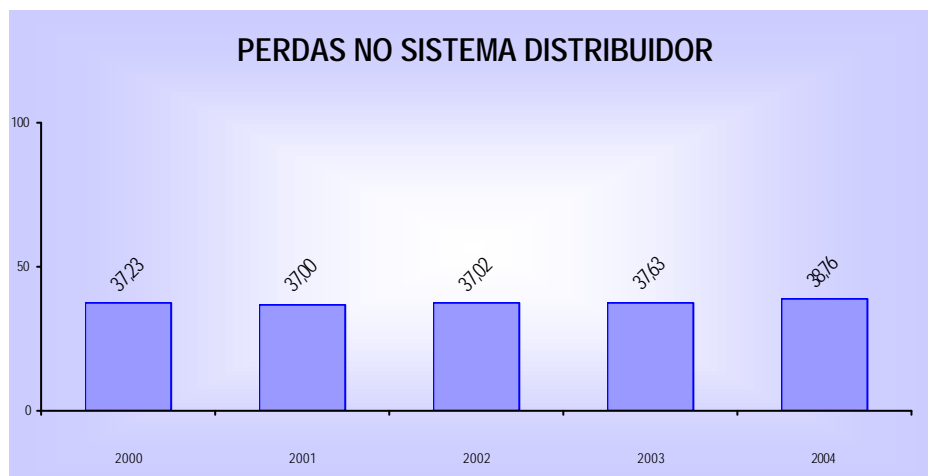
Na área administrativo-financeira, também para reduzir os custos, a Sanepar manteve-se operando com várias instituições financeiras, ampliando o relacionamento bancário.

01862-7 CIA. DE SANEAMENTO DO PARANÁ - SANEPAR 76.484.013/0001-45

10.01 - RELATÓRIO DA ADMINISTRAÇÃO

REDUÇÃO DE PERDAS

Em qualquer país do mundo, reduzir as perdas nos sistemas de abastecimento de água constitui-se num dos maiores desafios para as empresas de saneamento e para os governos. Em 2004, as perdas ficaram na casa dos 38,7%, número compatível com a média internacionalmente aceita, mas que precisa ser reduzido. Desse índice, 12,2 pontos percentuais correspondem às perdas reais – as perdas físicas de água causadas por vazamentos ocultos ou aparentes e evaporação. Os outros 26,5 pontos percentuais referem-se às chamadas perdas aparentes. Ou seja, representam aquela parcela de água produzida e entregue ao cliente mas não faturada. Isso ocorre devido a diversas razões, como defeitos nos aparelhos, medições imprecisas, fraudes ou ligações clandestinas. Nesse universo das perdas aparentes é que estão as maiores possibilidades de melhorias operacionais que resultem em significativa redução das perdas totais no abastecimento de água por parte da Companhia.



01862-7 CIA. DE SANEAMENTO DO PARANÁ - SANEPAR 76.484.013/0001-45

10.01 - RELATÓRIO DA ADMINISTRAÇÃO

REMUNERAÇÃO AOS ACIONISTAS

O ano de 2004 foi de recuperação para o mercado de capitais. As ações da Sanepar estiveram presentes em todos os pregões da Bolsa de Valores, num volume de R\$56 milhões, com 5.448 negócios realizados ao longo do ano.

O valor das ações apresentou um aumento de 11,42% quando comparado ao verificado no mesmo período do ano anterior. No fechamento do exercício de 2004, o preço foi de R\$2,44 contra o de R\$2,19 registrado em 2003.

Durante o exercício de 2004 foram realizadas duas reuniões com analistas do mercado de capitais. A primeira em Curitiba, no mês de agosto, e a segunda na cidade do Rio de Janeiro, em novembro. Na ocasião, foram apresentados os resultados da Companhia.

A remuneração destacada aos acionistas em 2004 foi de R\$59,5 milhões, a título de Juros sobre Capital Próprio em substituição aos Dividendos Obrigatórios, correspondendo a R\$0,1395 por ação ordinária e a R\$0,1535 por ação preferencial.



SERVIÇOS PRESTADOS PELOS AUDITORES INDEPENDENTES

Em 2004, os auditores externos *Deloitte Touche Tohmatsu* prestaram apenas serviços de auditoria externa das demonstrações contábeis, de acordo com as práticas contábeis adotadas no Brasil.

Não foram executados pelos auditores outros serviços que não aqueles relacionados aos serviços de auditoria externa.

01862-7 CIA. DE SANEAMENTO DO PARANÁ - SANEPAR 76.484.013/0001-45

10.01 - RELATÓRIO DA ADMINISTRAÇÃO

TECNOLOGIA E INOVAÇÃO

Promover o desenvolvimento e a inovação tecnológica é um objetivo importante perseguido pela Sanepar. Primeiro, porque a inovação tecnológica garante condições de competitividade às operações da Companhia. Em segundo lugar, porque as ações de caráter inovador produzem resultados concretos, que dão importante contribuição ao desenvolvimento socioambiental do Estado do Paraná.

Investindo no capital intelectual de seus colaboradores, a Sanepar já incorporou a cultura da inovação tecnológica à sua própria identidade. Com novas idéias e novos conceitos, destaca-se entre as empresas de saneamento do Brasil. A Companhia conquistou posição de destaque mundial na solução de tratamento de esgoto por processos anaeróbios e na utilização agrícola de lodo de esgoto, entre outros aspectos.

A área de Pesquisa e Desenvolvimento da Sanepar busca envolver o corpo técnico, as Unidades Operativas, cadeias de suprimento, universidades e centros de pesquisa, além de outras operadoras do país e exterior em projetos de pesquisa e desenvolvimento tecnológico que atendam às demandas das Unidades Operativas da Companhia.

ESTUDOS E PESQUISAS REALIZADOS EM 2004

- Projeto para recuperação de áreas degradadas com a utilização de biossólido e culturas agrícolas;
- Biodisponibilidade/higienização do lodo fluido com adição de cal e calor proveniente de biogás;
- Projeto para utilização do lodo do esgoto e do lodo de água como substrato para plantas;
- Projeto para a inertização de lodo de ETA em matriz de concreto;
- Uso e manejo do lodo do esgoto na agricultura com base em parâmetros edáficos e ambientais;
- Projeto de inertização de lodos de esgoto e de água em tijolos;
- Processo de compostagem utilizando podas verdes e lodo de esgoto;

01862-7 CIA. DE SANEAMENTO DO PARANÁ - SANEPAR 76.484.013/0001-45

10.01 - RELATÓRIO DA ADMINISTRAÇÃO

- Projeto para utilização de biogás para higienização de lodo em leito de secagem com estufa e com injeção de calor subsuperficial;
- Avaliação corporativa de Unidade de Ligação, Medição e Controle;
- Avaliação da performance de PVC DEFoFo;
- Sistema de Inovação Tecnológica da Sanepar – Sanetec;
- Avaliação da eficiência do protocolo de tratamento de água utilizado no controle de larvas de *Limnoperna fortunei* (mexilhão-dourado).

PESQUISA PREMIADA

O Projeto Interdisciplinar sobre Eutrofização na Bacia do Altíssimo Iguaçu, desenvolvido por pesquisadores da Sanepar e de outras instituições, conquistou o 12º Prêmio Expressão de Ecologia, na categoria Conservação de Recursos Hídricos – Setor Público. O mesmo projeto recebeu também o Prêmio Bramex Ambiental, concedido pela Câmara de Indústria, Comércio e Turismo Brasil-México.

REVISTA TÉCNICA SANARE

Com tiragem de 3,8 mil exemplares, a **Sanare** - Revista Técnica da Sanepar é um espaço privilegiado para a publicação de trabalhos técnico-científicos produzidos pelo corpo técnico da Companhia e por pesquisadores vinculados aos setores de saneamento e de meio ambiente. A publicação tem circulação semestral e é indexada à Rede Repidisca da Organização Mundial da Saúde (OMS) e ao Cirra, mantido pela Universidade de São Paulo (USP).

QUALIDADE

ISO 9001

A Sanepar manteve sua certificação ISO 9001, versão 2000, para o sistema produtor de água Itaquí, na cidade de Campo Largo. Desde 1997 a Companhia vem mantendo e atualizando essa certificação que serve como parâmetro à outras unidades certificadas internamente.

01862-7 CIA. DE SANEAMENTO DO PARANÁ - SANEPAR 76.484.013/0001-45

10.01 - RELATÓRIO DA ADMINISTRAÇÃO

ISO 14001

O sistema de Foz do Iguaçu recebeu, em janeiro de 2004, a confirmação de que o Sistema de Gestão Ambiental da Companhia evoluiu e é considerado um exemplo de atuação responsável em relação ao meio ambiente: a manutenção da certificação ISO 14001. Os auditores da ABS Quality Evaluations, empresa certificadora pela norma ISO 14001, avaliaram todo o sistema de abastecimento de água, coleta, tratamento e disposição final de esgoto, com destaque para a *Melhoria na Qualidade dos Serviços Prestados*.

Em função da excelência confirmada pela recertificação da ISO 14001, a Sanepar utiliza o sistema de Foz do Iguaçu como modelo para implantar e aperfeiçoar os processos de qualidade ambiental nos demais sistemas operados pela Companhia em todo o Estado.

PRÊMIOS E DISTINÇÕES

Reconhecida como Companhia de ponta no setor, a Sanepar recebeu em 2004 uma série de prêmios e homenagens, coroando os esforços para manter o elevado nível de qualidade no atendimento à população, com responsabilidade socioambiental. Entre as premiações recebidas destacam-se:

- Pelo oitavo ano consecutivo, a Companhia conquistou o Prêmio Nacional da Qualidade em Saneamento (PNQS), concedido pela Associação Brasileira de Engenharia Sanitária Ambiental. O sistema de Ponta Grossa foi premiado no nível 1;
- Empresa do Ano em Saneamento Ambiental – concedido pela Revista Saneamento Ambiental;
- Empresa do Ano na Área de Química Ambiental – promovido pelo Centro Federal de Educação Tecnológica do Paraná – Cefet/PR;
- 12º Prêmio Expressão de Ecologia – concedido anualmente pela Editora Expressão;
- Prêmio Bramex Ambiental – concedido pela Câmara de Indústria, Comércio e Turismo Brasil-México;

01862-7 CIA. DE SANEAMENTO DO PARANÁ - SANEPAR 76.484.013/0001-45

10.01 - RELATÓRIO DA ADMINISTRAÇÃO

- Prêmio Mário Henrique Simonsen – Excelência em Balanço Social – concedido pela Fundação Nacional de Apoio Gerencial (Funager), Revista Brasil Rotário e Associação Comercial do Rio de Janeiro (ACRJ);
- Pesquisa Top of Mind 2004 – a Sanepar foi eleita a segunda empresa mais lembrada pelos paranaenses na realização de ações sociais para a comunidade, em pesquisa publicada no Anuário Marcas de Expressão. Também foi a terceira empresa mais lembrada pelos paranaenses em pesquisa realizada pela Revista Amanhã e o Instituto Bonilha;
- Prêmio Transparência Contábil – concedido pela Associação Nacional dos Executivos de Finanças, Administração e Contabilidade (Anefac);
- Prêmio Dignidade Solidária – concedido para a parceria no Programa de Educação Socioambiental com as Faculdades Curitiba em trabalhos na comunidade.

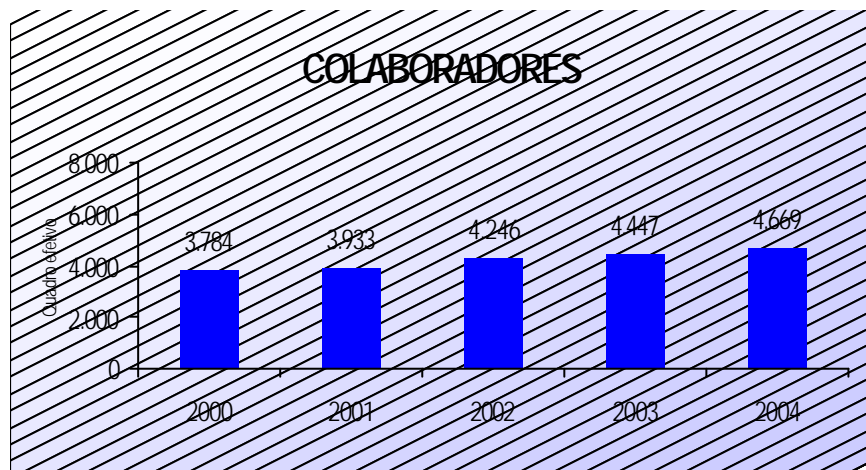
01862-7 CIA. DE SANEAMENTO DO PARANÁ - SANEPAR 76.484.013/0001-45

10.01 - RELATÓRIO DA ADMINISTRAÇÃO

RECURSOS HUMANOS

O número de empregados da Sanepar evoluiu de 4.447 em 2003 para 4.669 no final do exercício de 2004. O destaque fica por conta do elevado número de funcionários com ensino superior completo ou pós-graduação, que somam 1.373. Ou seja, 29,4% do total dos empregados no final do exercício tinham nível superior de ensino, o que comprova a elevada qualificação do corpo funcional da Companhia. Outros 432 empregados têm formação no nível de ensino técnico.

No exercício de 2004, os gastos com pessoal somaram R\$226,7 milhões, um aumento de 13,1% sobre o ano anterior. O Programa de Participação nos Resultados distribuiu R\$8,5 milhões.



TREINAMENTO E SEGURANÇA

Pelo alto nível de complexidade e risco das áreas operacionais, que manipulam grandes volumes de líquidos, produtos químicos e sistemas elétricos, a Companhia dá especial atenção às ações de segurança no trabalho. Em 2004, o Programa de Desenvolvimento e Treinamento Corporativo aplicou recursos de aproximadamente R\$862 mil na realização de 4.498 oportunidades de treinamento, que totalizaram 101.623 horas, equivalentes à média de 22,6 horas por colaborador.

01862-7 CIA. DE SANEAMENTO DO PARANÁ - SANEPAR 76.484.013/0001-45

10.01 - RELATÓRIO DA ADMINISTRAÇÃO

O Programa de Segurança inclui cursos e treinamentos para situações emergenciais e manuseio de produtos químicos. Foram treinados 560 funcionários para situações de vazamentos de gás cloro. Também foram promovidas Semanas Internas de Prevenção de Acidentes do Trabalho (Sipat), em quatro cidades, e Dias Internos de Prevenção de Acidentes do Trabalho (Dipat), envolvendo todas as Cipas.

SAÚDE E BEM-ESTAR

Colaboradores e familiares dispõem de assistência média e social. A Sanepar é patrocinadora da Fundação Sanepar de Assistência Social, entidade sem fins lucrativos que administra o SaneSaúde, plano de saúde dos colaboradores ativos e aposentados.

Na área de assistência social, a Sanepar investiu R\$2,6 milhões em 2004. O serviço social atua, principalmente, no atendimento de casos de dependência química, desordem emocional, aposentadorias, doenças, acidentes e problemas de relacionamentos interpessoais e familiares.

PREVIDÊNCIA

Administrado pela Fundação Sanepar de Previdência e Assistência Social - Fusan, o Fusanprev é um plano misto de previdência privada, que existe há mais de 20 anos e beneficia os funcionários da Sanepar e seus respectivos dependentes legais. O Fusanprev conta com a adesão de 99,03% dos colaboradores da Companhia.

Em dezembro de 2004 o plano contava com 4.515 participantes ativos e com 1.727 participantes assistidos (aposentados e pensionistas). O ativo total do Fusanprev soma R\$426 milhões e o ativo líquido previdenciário R\$354 milhões. Esses valores são suficientes para saldar e dar liquidez ao plano de benefícios e aos compromissos atuariais, que somam R\$334 milhões.

01862-7 CIA. DE SANEAMENTO DO PARANÁ - SANEPAR 76.484.013/0001-45

10.01 - RELATÓRIO DA ADMINISTRAÇÃO

MEIO AMBIENTE

Na Sanepar todas as ações devem obedecer a uma visão sistêmica para a construção de uma gestão integrada. Por meio dela, a operação dos sistemas de abastecimento de água e esgotamento sanitário está perfeitamente integrada e interligada com a responsabilidade ambiental. Ou seja: do mesmo modo que pesquisa soluções técnicas para racionalizar o uso dos recursos hídricos, a Companhia preocupa-se em minimizar os impactos ambientais decorrentes das ações de saneamento.

A criação, em 2003, de uma diretoria específica para Meio Ambiente e Ação Social evidencia o compromisso da Companhia com o desenvolvimento sustentável e com a saúde pública. E também reforça a nova visão administrativa que busca a integração com os demais órgãos do Governo para o desenvolvimento de uma política ambiental completa. Tanto que as principais ações ambientais da Companhia estão inseridas nos grandes programas implantados pelo Estado: Bacia Azul, Município Verde e Zoneamento Ecológico-Econômico.

Uma das iniciativas que marcou a nova política ambiental da Companhia, repetida com sucesso em 2004, foi a unificação da agenda para as comemorações do Dia Mundial do Meio Ambiente. Órgãos ambientais, municípios, entidades, escolas e governos realizaram centenas de atividades e ações conjuntas com o objetivo de despertar a consciência ambiental entre os paranaenses.

PROTEÇÃO DE MANANCIAS

Para dar solidez ao compromisso de proteção e conservação dos recursos hídricos, a Sanepar desenvolve vários programas e ações relacionadas à proteção dos mananciais. Esse trabalho envolve desde o monitoramento da qualidade da água dos afluentes mais representativos de cada bacia até ações de recuperação das margens dos rios e das matas ciliares.

O monitoramento da qualidade da água dos afluentes mais representativos que compõem os mananciais do Estado é feito por meio da coleta de amostras de

01862-7 CIA. DE SANEAMENTO DO PARANÁ - SANEPAR 76.484.013/0001-45

10.01 - RELATÓRIO DA ADMINISTRAÇÃO

água *in natura* na foz dos mesmos. O objetivo é avaliar a qualidade das águas superficiais dos cursos d'água mais representativos, identificando os casos mais críticos e que precisam de ações imediatas.

Esse trabalho contribui para a elaboração do Diagnóstico Ambiental de Bacias de Manancial, que se encontra em fase de desenvolvimento.

Por meio de parcerias com as prefeituras, esse trabalho foi desenvolvido em 100 mananciais de abastecimento de todo o Estado. O trabalho tem contribuído para a identificação dos agentes poluidores, os tipos de poluição e as ações que devem ser tomadas pela Unidade Operativa da Sanepar na bacia de manancial.

Para viabilizar as ações de recuperação e proteção de mananciais, principalmente aqueles utilizados para abastecimento público, a Companhia disponibiliza recursos financeiros por meio do Fundo Azul. Os recursos são utilizados através de parcerias com outras instituições para a implementação de programas de educação socioambiental, recomposição de matas ciliares, controle de erosões e conservação do solo, controle de fontes de poluição, manejo e práticas agrícolas e de sinalização de rodovias. Inicialmente, foram contemplados 19 mananciais de abastecimento de água definidos como prioritários em 26 localidades onde a Companhia opera.

Gestão Integrada da APA do Iraí

Uma das mais importantes ações integradas com os demais órgãos do Governo Estadual, prefeituras municipais e organizações da sociedade civil vem sendo desenvolvida pela Sanepar desde 2001. Trata-se da Gestão Integrada da APA do Iraí, um conjunto de ações preventivas e corretivas na Bacia Hidrográfica do Iraí, na Represa do Iraí, responsável pelo abastecimento de cerca de 2 milhões de habitantes da Região Metropolitana de Curitiba.

Projetos de pesquisas para o controle da proliferação de algas na Represa do Iraí permitiram identificar o Rio Timbu, tributário da represa, como o maior responsável pelo aporte de carga orgânica e nutrientes. A partir daí, em conjunto com outros órgãos, a Companhia estabeleceu um programa de

01862-7 CIA. DE SANEAMENTO DO PARANÁ - SANEPAR 76.484.013/0001-45

10.01 - RELATÓRIO DA ADMINISTRAÇÃO

despoluição do Rio Timbu composto de 24 planos de ação, que incluem a ampliação e recuperação de redes de esgoto, vistorias e regularização de ligações, recuperação de nascentes, mutirões de limpeza, monitoramento da qualidade da água, reflorestamento de mata ciliar, uso e manejo do solo, segurança e educação socioambiental, entre outras atividades.

Outro resultado dos projetos de pesquisa foi a definição florística da Bacia do Iraí, que levou à implantação do Programa de Recomposição Vegetal das Áreas Ciliares nas margens do reservatório. Dos 50 hectares apontados como áreas com necessidade de recomposição ciliar, quatro já foram recompostos. Foram plantadas aproximadamente 16 mil mudas de árvores no entorno da Represa do Iraí.

Gestão Integrada na Bacia do Alagados

Em paralelo às ações na Bacia do Iraí, em 2004 a Sanepar constituiu um grupo multidisciplinar com integrantes de outros órgãos e entidades para desenvolver ações voltadas à recuperação da Bacia do Alagados, em Ponta Grossa. Essa bacia responde por 40% do abastecimento público do município.

Foi estabelecido um plano de ação com 11 projetos prioritários, sendo que algumas ações já foram iniciadas em 2004 nas áreas de suinocultura, erosão mineraria, erosão ciliar, gestão de resíduos sólidos e aterro em Carambeí, além de medidas de segurança no transporte ferroviário na região.

EDUCAÇÃO SOCIOAMBIENTAL

Com o apoio do Governo do Estado, a Sanepar efetuou parceria com a Conferência Nacional dos Bispos do Brasil (CNBB) com o objetivo de treinar e formar multiplicadores para a Campanha da Fraternidade 2004, que teve como tema “Água, fonte de vida”. Em todo o Estado, cerca de 2 mil pessoas foram treinadas, recebendo informações técnicas sobre tratamento e uso racional da água e sobre a importância da proteção dos mananciais.

01862-7 CIA. DE SANEAMENTO DO PARANÁ - SANEPAR 76.484.013/0001-45

10.01 - RELATÓRIO DA ADMINISTRAÇÃO

Ainda na área de educação ambiental, a Sanepar desenvolveu uma série de projetos e programas. Destacam-se:

- Programa de Educação Socioambiental para o Centro Paranaense de Referência em Agroecologia (Parque das Nascentes);
- Programa de Educação Socioambiental e Sanitária em Áreas de Suinocultura;
- Programa de Educação Socioambiental em parceria com a Secretaria Estadual de Educação;
- Programa de Capacitação e Desenvolvimento de Gestores Socioambientais;
- Programa de Resgate e Preservação do Patrimônio Histórico e Tecnológico do Saneamento;
- 100 Anos do Saneamento no Estado do Paraná;
- Incentivos a Projetos de Reciclagem.

01862-7 CIA. DE SANEAMENTO DO PARANÁ - SANEPAR 76.484.013/0001-45

10.01 - RELATÓRIO DA ADMINISTRAÇÃO

AÇÃO SOCIAL

No Paraná, o acesso à água tratada é um direito universal. O paranaense tem garantia da qualidade da água que recebe em sua residência. Um sistema totalmente informatizado permite à Sanepar analisar a qualidade da água que está sendo distribuída em 8 mil pontos de coleta. E os padrões de controle de qualidade são rigorosos. A Companhia analisa por mês, em média, 100.153 parâmetros bacteriológicos, físico-químicos, cromatográficos, espectrofotométricos e hidrobiológicos. Os investimentos no controle da qualidade da água superam R\$10 milhões por ano.

No início de 2004, uma nova portaria do Ministério da Saúde passou a vigorar. A 518/MS, de março de 2004, revisou as normas para os parâmetros de análise. A Sanepar vem se adequando à portaria. Investimentos em equipamentos (em fase de aquisição) na ordem de R\$4,4 milhões – obtidos junto à Caixa Econômica Federal – vão possibilitar a execução dos novos parâmetros de análise (controle de praguicidas, antimônio e sulfeto de hidrogênio) exigidos pela portaria, que atualiza a lista de pesticidas e exige o controle da água desde o manancial até a distribuição. Ainda durante 2004, a Companhia cumpriu 98,64% da portaria 518/MS. Do total de 1.201.836 parâmetros avaliados, apenas 1,65% desviaram-se da portaria.

TARIFA SOCIAL

Um dos principais compromissos sociais da nova administração da Sanepar, seguindo as diretrizes do Governo do Paraná, é a Tarifa Social. Lançada oficialmente em janeiro de 2004, essa forma de tarifa reduzida é destinada a famílias de baixa renda. De acordo com levantamento feito em 2003 pelo Iparades – Instituto Paranaense de Desenvolvimento Econômico e Social, a Tarifa Social poderá beneficiar cerca de 360 mil famílias consideradas pobres no Paraná. O benefício social a essas famílias representa um investimento de aproximadamente R\$61 milhões por ano por parte da Companhia.

Até abril de 2003 apenas 2,3% das ligações de água tinham acesso à tarifa reduzida. No final do exercício de 2004, o número de ligações de água e esgoto beneficiadas pela Tarifa Social chegou a 317.102, o que representa 14,9 % do total das ligações.

01862-7 CIA. DE SANEAMENTO DO PARANÁ - SANEPAR 76.484.013/0001-45

10.01 - RELATÓRIO DA ADMINISTRAÇÃO
APOIO À COMUNIDADE

Como companhia socialmente responsável, a Sanepar apóia projetos culturais, beneficiando-se dos incentivos fiscais do Governo Federal. Em 2004, a Companhia investiu R\$1,64 milhão em vários projetos culturais com incentivo fiscal da Lei Rouanet. Também destinou R\$400 mil para o Fundo da Infância e Adolescência.

| Incentivos Fiscais 2004 | |
|--|---------------------|
| Projetos aprovados / aplicados | Valor R\$ |
| Museu Oscar Niemeyer - Tapeçaria do Petit Palais - Curitiba | 314.650,00 |
| Sonhando de Olhos Abertos | 360.854,00 |
| Desenhos de Francisco Faria no Instituto Tomie Ohtake e no MUMA/PR | 182.762,78 |
| Zimmermann - Objeto e sua Aura | 141.755,64 |
| Fracisco Brennand - O Homem e a Natureza | 400.000,00 |
| Sudoeste do Paraná - História de Bravura, Trabalho e Fé | 100.000,00 |
| Expedição do Paraná | 140.200,00 |
| Fundo da Infância e Adolescência | 400.000,00 |
| Total | 2.040.222,42 |

01862-7 CIA. DE SANEAMENTO DO PARANÁ - SANEPAR 76.484.013/0001-45

10.01 - RELATÓRIO DA ADMINISTRAÇÃO

DIRETORIA EXECUTIVA E CONSELHOS DE ADMINISTRAÇÃO E FISCAL

DIRETORIA EXECUTIVA

Stênio Sales Jacob (Diretor - Presidente e Comercial)
Hudson Calefe (Diretor Financeiro)
Heitor Wallace Espinola de Mello e Silva (Diretor Administrativo)
Germinal Poca (Diretor de Relações com Investidores)
Maria Arlete Rosa (Diretora de Meio Ambiente e Ação Social)
Pierre-Yves Marie Hugues Mourgue (Diretor de Operações)

CONSELHO DE ADMINISTRAÇÃO

Pedro Henrique Xavier (Presidente)
Sérgio Botto de Lacerda (Vice-Presidente)
Heron Arzua
Marcos Vinícius Ferreira Mazoni
Rogério Distefano
Rodrigo Bhering Andrade
Ricardo Coutinho de Sena
Jean-Marie D'aspe
Hamilton Aparecido Gimenes

CONSELHO FISCAL

Nivaldo Passos Krüger (Presidente)
Maurílio Leopoldo Schmitt
Edwal Gonçalves dos Santos
Luiz Otávio Nunes West
Kenitiro Nagayama

01862-7 CIA. DE SANEAMENTO DO PARANÁ - SANEPAR 76.484.013/0001-45

11.01 - NOTAS EXPLICATIVAS

1. Contexto Operacional

A Companhia de Saneamento do Paraná - SANEPAR é uma Sociedade de Economia Mista que tem por objetivo social, por delegação do Estado do Paraná e de seus municípios, a exploração de serviços de saneamento básico, principalmente a distribuição de água, coleta e tratamento de esgoto sanitário, além da realização de estudos, projetos e execução de obras relativas a novas instalações, ampliações de redes de distribuição de água e redes de coleta e tratamento de esgoto sanitário, e prestação de serviços de consultoria e assistência técnica em suas áreas de atuação. A Companhia também colabora com órgãos e entidades federais, estaduais, municipais e outras em assuntos pertinentes ao desenvolvimento de seus objetivos básicos.

A Companhia, por meio de concessões municipais, presta serviços de distribuição de água e coleta e tratamento de esgoto. Geralmente, tais contratos de concessão são válidos por 30 anos. De um total de 342 sedes municipais operadas, aproximadamente 14,9% dos contratos de concessão estão em processo de renovação por estarem vencidos, 4,4% vencem até o final de 2005, 55,0% vencem após 2005 e 25,7% foram renovados. Para os casos de concessões que não forem renovadas, quando do seu vencimento, o município deverá ressarcir à Companhia os valores contábeis residuais dos ativos relacionados à concessão. Até 31 de dezembro de 2004, algumas concessões foram renovadas antecipadamente com os municípios.

Apenas a concessão do município de Curitiba possui regras que determinam um custo pela concessão a ser pago pela Companhia, conforme indicado na nota 9.

2. Apresentação das Demonstrações Contábeis

As demonstrações contábeis estão sendo apresentadas em conformidade com a Lei 6.404/76, complementada pela Lei 10.303/2001, e foram elaboradas de acordo com as Práticas Contábeis Adotadas no Brasil e, ainda com base nas normas e procedimentos contábeis estabelecidos pela Comissão de Valores Mobiliários - CVM, destacadas na nota seguinte.

A Companhia está divulgando de forma complementar a Demonstração do Fluxo de Caixa, a Demonstração do Valor Adicionado e a Demonstração de Informações de Natureza Social e Ambiental, as quais não são requeridas pela legislação vigente. Estas demonstrações objetivam permitir análises adicionais sobre as demonstrações contábeis básicas apresentadas.

01862-7 CIA. DE SANEAMENTO DO PARANÁ - SANEPAR 76.484.013/0001-45

11.01 - NOTAS EXPLICATIVAS

3. Principais Práticas Contábeis

As principais práticas adotadas na elaboração das demonstrações contábeis foram:

a) Aplicações Financeiras

São demonstradas ao custo, acrescidos dos rendimentos auferidos de acordo com as taxas pactuadas com as Instituições Financeiras, calculadas *pro rata die* e apropriadas mensalmente;

b) Contas a Receber de Clientes

Incluem os serviços medidos e faturados, ainda não recebidos, e as receitas decorrentes do abastecimento de água e da coleta de esgoto, ainda não faturadas, contabilizadas por estimativas pelo regime de competência, conforme o consumo estimado entre a data da última leitura e o final de cada mês, tendo por base o consumo médio de cada cliente;

c) Provisão para Perdas na Realização de Créditos

Foram constituídas com base na análise dos valores vencidos e em montantes considerados suficientes pela Administração para cobrir eventuais perdas nas realizações das contas a receber de clientes;

d) Estoques

Os estoques são formados principalmente por materiais de manutenção e conserto, registrados por seus custos médios de aquisição, no Ativo Circulante. Os valores contabilizados não excedem seus custos de reposição ou de realização;

e) Investimentos

São avaliados pelo custo de aquisição, deduzidos de provisão para perdas, quando aplicável;

f) Capitalização de Juros e Encargos Financeiros

Os juros e demais encargos financeiros relacionados a financiamentos de bens do imobilizado em andamento, são apropriados ao custo dos mesmos;

01862-7 CIA. DE SANEAMENTO DO PARANÁ - SANEPAR 76.484.013/0001-45

11.01 - NOTAS EXPLICATIVAS

3. Principais Práticas Contábeis -- continuação

g) Imobilizado

É demonstrado pelo custo de aquisição ou construção, incluindo reavaliações procedidas em anos anteriores, deduzido das depreciações calculadas pelo método linear, de acordo com as taxas indicadas na nota 6;

h) Imposto de Renda e Contribuição Social

São registrados com base no lucro tributável e alíquotas vigentes, sendo para o IRPJ 15% mais adicional de 10% aplicável sobre o lucro excedente ao limite estabelecido pela legislação; e para a Contribuição Social 9%;

O imposto de renda e contribuição social diferidos foram calculados com base nas alíquotas vigentes destes impostos e registrados no ativo circulante, ativo realizável a longo prazo, passivo circulante e passivo exigível a longo prazo, em função da expectativa média de realização das diferenças temporárias base destes impostos, conforme nota 12. Quando da sua constituição, a Companhia efetuou análises que demonstram serem estes tributos recuperáveis pelas suas operações futuras;

i) Passivo Circulante e Exigível a Longo Prazo

Todos os passivos são registrados pelos valores conhecidos ou estimados e, quando aplicável, atualizados *pro rata die*, até a data de encerramento das demonstrações contábeis, com base nos indicadores e encargos pactuados;

j) Apuração dos Resultados

As receitas e despesas são reconhecidas com observância ao regime de competência. A receita de fornecimento de água e coleta de esgoto, inclui montantes faturados aos clientes em uma base cíclica (mensal), e montantes não faturados, os quais são calculados com base no consumo estimado, da data de medição da última leitura até o fim do período contábil;

k) Juros sobre o Capital Próprio

Foram calculados de acordo com a legislação vigente, respeitado o limite de variação da Taxa de Juros de Longo Prazo – TJLP, aplicada sobre o patrimônio líquido ajustado;

01862-7 CIA. DE SANEAMENTO DO PARANÁ - SANEPAR 76.484.013/0001-45

11.01 - NOTAS EXPLICATIVAS

3. Principais Práticas Contábeis -- continuação

l) Transações com Partes Relacionadas

A Companhia realiza transações comerciais com diversas partes relacionadas, destacando o Estado do Paraná e alguns municípios, em condições usuais de mercado, conforme demonstrado na nota 14;

m) Benefícios Pós-emprego Concedidos aos Empregados

A Companhia mantém um plano misto de aposentadoria (benefício definido para os aposentados até 31 de dezembro de 2000 e os elegíveis naquela data, e contribuição definida para os demais) e um plano de benefício médico para seus empregados ativos e aposentados, cujos efeitos são reconhecidos pelo regime de competência e de acordo com os critérios estabelecidos pela Deliberação CVM 371, conforme demonstrado na nota 21;

n) Questões Ambientais

As operações da Companhia estão sujeitas a riscos ambientais, os quais são amenizados por procedimentos operacionais rígidos e investimentos em equipamentos e sistemas de controle de poluição. As despesas com questões ambientais contínuas são reconhecidas ao resultado quando incorridas e os investimentos em novos equipamentos e sistemas são capitalizados. A administração da Companhia acredita que nenhuma provisão adicional para perdas, relacionadas a questões ambientais, é necessária atualmente com base na legislação ambiental em vigor no Brasil;

o) Uso de Estimativas

A elaboração das demonstrações contábeis em conformidade com práticas contábeis adotadas no Brasil, requer que a administração da Companhia utilize estimativas e premissas que afetam os montantes divulgados nas demonstrações contábeis e notas explicativas. Os resultados efetivos poderão ser diferentes de tais estimativas.

01862-7 CIA. DE SANEAMENTO DO PARANÁ - SANEPAR 76.484.013/0001-45

11.01 - NOTAS EXPLICATIVAS

4. Aplicações Financeiras

São constituídas por fundos de renda fixa e apresentam a seguinte composição:

| <u>Instituições</u> | <u>Remuneração</u> (média % do CDI) | <u>2004</u> | <u>2003</u> |
|---------------------|--|---------------|----------------|
| Bancos Federais | 96,10 | 12.129 | 63.053 |
| Bancos Privados | 99,76 | 6.994 | 74.515 |
| Totais | | 19.123 | 137.568 |

5. Contas a Receber de Clientes

Apresentam a seguinte composição:

| <u>Descrição</u> | <u>2004</u> | <u>2003</u> |
|--|----------------|----------------|
| Contas a Receber Vincendas | 62.538 | 53.451 |
| Contas a Receber de Parcelamentos | 13.588 | 10.096 |
| Contas a Faturar (Consumo não Faturado) | 43.425 | 41.568 |
| | <u>119.551</u> | <u>105.115</u> |
| Contas a Receber Vencidas: | | |
| - de 1 a 30 dias | 30.885 | 27.231 |
| - de 31 a 90 dias | 12.342 | 11.850 |
| - de 91 a 180 dias | 8.706 | 8.262 |
| - Mais de 180 dias | 65.353 | 72.967 |
| | <u>117.286</u> | <u>120.310</u> |
| Total de Contas a Receber | 236.837 | 225.425 |
| Provisão para Perdas na Realização de Créditos | (45.859) | (53.865) |
| Total de Contas a Receber, líquidas | 190.978 | 171.560 |
| Curto Prazo | 171.315 | 155.174 |
| Longo Prazo | 19.663 | 16.386 |

Do total de contas a receber vencidas, o montante de R\$38.292 (R\$49.322 em 2003), refere-se a pendências de Prefeituras Municipais.

01862-7 CIA. DE SANEAMENTO DO PARANÁ - SANEPAR 76.484.013/0001-45

11.01 - NOTAS EXPLICATIVAS

5. Contas a Receber de Clientes -- continuação

A movimentação na provisão para perdas na realização de créditos foi a seguinte:

| | <u>2004</u> | <u>2003</u> |
|------------------------------------|------------------------|------------------------|
| Saldo no Início do Exercício | (53.865) | (30.021) |
| Valores Registrados como Despesa | (9.454) | (25.919) |
| Baixas, Líquidas das Recuperações | 17.460 | 2.075 |
| Saldo no Final do Exercício | <u>(45.859)</u> | <u>(53.865)</u> |

Em 2004, foram baixados os débitos inativos de diversas Prefeituras Municipais vencidos há mais de cinco anos, no montante de R\$15.055. Estes débitos foram considerados pela Administração da Sanepar de difícil realização, porém a Companhia continua mantendo controles para futura negociação com as Prefeituras inadimplentes. O montante baixado não afetou o resultado da Companhia, por ter sido provisionado anteriormente.

Com o intuito de estimar os montantes de provisão para perdas na realização de créditos, a serem reconhecidos no período, a administração da Companhia realiza análises de suas contas a receber, especialmente sobre os montantes vencidos, levando em consideração a composição dos saldos de contas a receber por idade de vencimento e a expectativa de recuperação em cada classe de consumo.

6. Imobilizado

A composição em 31 de dezembro apresenta os seguintes valores:

| <u>Por Contas</u> | | | <u>2004</u> | <u>2003</u> |
|--|-------------------------|--|-------------------------|-------------------------|
| <u>Descrição</u> | <u>Custo</u> | <u>Depreciação e Amortização Acumulada</u> | <u>Valor Líquido</u> | |
| Sistemas de Água | 1.744.892 | (505.644) | 1.239.248 | 1.181.363 |
| Sistemas de Esgoto | 1.275.522 | (203.394) | 1.072.128 | 855.815 |
| Administração | 124.341 | (78.605) | 45.736 | 88.267 |
| Outras Imobilizações | 54.911 | (8.938) | 45.973 | 27.853 |
| Direito de Concessão para Uso e Operação de Sistemas | 125.120 | (12.862) | 112.258 | 116.431 |
| Projetos e Obras em Andamento | 487.917 | - | 487.917 | 543.747 |
| Estoques de Obras | 16.934 | - | 16.934 | 8.979 |
| Totais | <u>3.829.637</u> | <u>(809.443)</u> | <u>3.020.194</u> | <u>2.822.455</u> |

01862-7 CIA. DE SANEAMENTO DO PARANÁ - SANEPAR 76.484.013/0001-45

11.01 - NOTAS EXPLICATIVAS

6. Imobilizado -- continuação

| Por Natureza | | | | | | | 2004 | 2003 |
|--|------------|---------------------|----------------|------------------|-----------------------|------------------|------------------|------|
| | Descrição | Taxa de Depreciação | Custo | Reavaliação | Depreciação Acumulada | | Líquido | |
| | | | | | Custo | Reavaliação | | |
| Terrenos | - | 37.038 | - | - | - | 37.038 | 28.029 | |
| Poços | 5% | 35.520 | - | (16.771) | - | 18.749 | 18.796 | |
| Barragens | 3% | 48.534 | 9.318 | (14.209) | (5.444) | 38.199 | 40.084 | |
| Construções Civas | 2% | 720.779 | 47.092 | (124.501) | (18.882) | 624.488 | 582.447 | |
| Benfeitorias | 2% | 3.151 | - | (505) | - | 2.646 | 1.917 | |
| Tubulações | 2 a 5% | 1.333.749 | 343.941 | (202.554) | (125.494) | 1.349.642 | 1.202.403 | |
| Ligações Prediais | 5% | 202.824 | - | (86.369) | - | 116.455 | 103.585 | |
| Instalações | 10% | 15.355 | - | (7.412) | - | 7.943 | 7.051 | |
| Hidrômetros | 10% | 84.754 | - | (31.577) | - | 53.177 | 48.842 | |
| Macromedidores | 10% | 1.133 | - | (888) | - | 245 | 280 | |
| Equipamentos | 10% | 162.606 | - | (81.197) | - | 81.409 | 73.662 | |
| Móveis e Utensílios | 10% | 16.917 | - | (10.392) | - | 6.525 | 6.024 | |
| Equipamentos de Informática | 20% | 38.179 | - | (27.643) | - | 10.536 | 13.076 | |
| Programas de Informática | 20% | 12.957 | - | (7.006) | - | 5.951 | 7.745 | |
| Ferramentas | 20% | 302 | - | (262) | - | 40 | 37 | |
| Veículos | 20% | 36.509 | - | (23.904) | - | 12.605 | 1.438 | |
| Máquinas, Tratores e Similares | 25% | 12.227 | - | (11.423) | - | 804 | 221 | |
| Direito de Uso de Transmissão | 10% | 176 | - | (88) | - | 88 | 105 | |
| Projetos e Obras em Andamento | - | 487.917 | - | - | - | 487.917 | 543.747 | |
| Estoques de Obras | - | 16.935 | - | - | - | 16.935 | 8.979 | |
| Direito de Concessão para Uso e Operação de Sistemas | 3,33% a 5% | 125.120 | - | (12.862) | - | 112.258 | 116.431 | |
| Outras Imobilizações | - | 36.604 | - | (60) | - | 36.544 | 17.556 | |
| Totais | | 3.429.286 | 400.351 | (659.623) | (149.820) | 3.020.194 | 2.822.455 | |

A Companhia procedeu reavaliações parciais de seus ativos em 1990 e 1991, cujos saldos em 31 de dezembro de 2004 e 2003, líquidos de depreciação acumulada, são de R\$250.531 e R\$261.484, respectivamente. A administração da Companhia entende que a manutenção de tais valores é adequada, visto que os bens reavaliados estão contabilizados a valores razoáveis de mercado e plenamente recuperáveis por suas operações. A taxa de depreciação dos bens reavaliados foi ajustada em função da vida útil remanescente, indicada no laudo de reavaliação.

O saldo de projetos e obras em andamento refere-se a perfuração de poços em 245 localidades e 171 obras de ampliação e implantação de Sistemas de Abastecimento de Água em 110 localidades, no montante de R\$217.356; 167 obras relativas a Sistemas de Coleta e Tratamento de Esgotos em 100 localidades, no montante de R\$158.591 e ainda R\$111.970 de investimentos em diversos projetos e obras operacionais nos sistemas operados pela Companhia. O montante investido em Projetos, Obras e Imobilizado Técnico em 2004 e 2003 foram de R\$297.457 e R\$251.261, respectivamente.

Durante esse exercício foram capitalizados juros e demais encargos financeiros, incorridos com empréstimos que financiaram as obras da Companhia, no montante de R\$13.250 (R\$28.733 no exercício de 2003).

01862-7 CIA. DE SANEAMENTO DO PARANÁ - SANEPAR 76.484.013/0001-45

11.01 - NOTAS EXPLICATIVAS

7. Empréstimos e Financiamentos

A composição de empréstimos e financiamentos em 31 de dezembro é a seguinte:

| Descrição | Taxa de | | Vencimento Final | 2004 | 2003 |
|--|------------------------|-----------|---------------------|-----------------|------------------|
| | Juros Anual Nominal | Indexador | | | |
| Repasses do Banestado/Itaú (BID e BIRD): | | | | | |
| ·?Paraná Urbano – BID (1) | 8 a 8,85% | TR | 2008 | 19.397 | 34.853 |
| ·?Paraná Urbano – BID II (1) | 14,75% | - | 2012 | 5.092 | - |
| ·?FDU/PEDU – BIRD (2) | 8,85% | TR | 2009 | 43.103 | 48.416 |
| ·?PROSAM – BIRD (2) | 3,80% | US\$ | 2007 | 49.575 | 72.039 |
| Caixa Econômica Federal – CEF (3) | 5 a 12,00% | TR | 2021 | 251.939 | 248.336 |
| Banco do Brasil S/A (4) | 7,504% | TR | 2014 | 271.875 | 286.312 |
| Município de Maringá – CEF/CURA | 6,00% | TR | 2014 | 413 | 438 |
| Empreiteiros – Parcerias (5) | 5,84 a 7,25% | TJLP | 2010 | 11.071 | 20.858 |
| Subtotais | | | | 652.465 | 711.252 |
| Parcelas Venáveis a Curto Prazo | | | | (95.436) | (100.698) |
| Parcelas Vencíveis a Longo Prazo | | | | 557.029 | 610.554 |

TR = “Taxa Referencial”, taxa de juros estabelecida mensalmente pelo Banco Central do Brasil. A taxa acumulada da TR para o ano, findo em 31 de dezembro de 2004, foi de 1,82% (4,65% no ano de 2003).

TJLP = “Taxa de Juros Longo Prazo”, taxa de juros estabelecida trimestralmente pelo Banco Central do Brasil. No quarto trimestre findo em 31 de dezembro de 2004, a taxa anual da TJLP foi de 9,75% (11,00% no quarto trimestre findo em 31 de dezembro de 2003).

US\$ = Dólar Norte Americano, cuja taxa foi de R\$2,6544/US\$1,00 em 31 de dezembro de 2004 (R\$2,8892/US\$1,00 em 31 de dezembro de 2003).

- (1) Banestado/Itaú (Programa Paraná Urbano – BID e Paraná Urbano – BID II) – empréstimos com recursos oriundos do Banco Inter-Americano de Desenvolvimento (BID) e do Sistema de Financiamentos Municipais, cujo Órgão Gestor é o Serviço Social Autônomo - Paranacidade. Os empréstimos são garantidos pelas receitas próprias da Companhia. A taxa média ponderada de juros é 8,34% ao ano para o Paraná Urbano – BID e 14,75% ao ano para o Paraná Urbano – BID II, já incluindo a taxa de administração. No Paraná Urbano – BID II, os juros são calculados com base na Taxa de Juros de Longo Prazo – TJLP, acrescidos de uma margem de 5% ao ano, sendo pagos mensalmente.
- (2) Banestado/Itaú (Programas FDU/PEDU e PROSAM) - referem-se a empréstimos com recursos oriundos do Banco Internacional de Reconstrução e Desenvolvimento (BIRD). Estes empréstimos são garantidos pelas receitas próprias da Companhia. A taxa de administração dos contratos FDU/PEDU está incluída na taxa de juros, e a do PROSAM é de 0,20% ao ano.

01862-7 CIA. DE SANEAMENTO DO PARANÁ - SANEPAR 76.484.013/0001-45

11.01 - NOTAS EXPLICATIVAS

7. Empréstimos e Financiamentos -- continuação

- (3) Caixa Econômica Federal – formado por 58 contratos firmados com a Caixa Econômica Federal, utilizados para aumentar e melhorar a cobertura dos sistemas de abastecimento de água e esgotamento sanitário, de diversas cidades do Estado do Paraná. Esses empréstimos são garantidos em parte pelo sistema de abastecimento de água de Curitiba, na forma de penhor industrial, no montante de R\$145.185 e pelas receitas próprias da Companhia. A taxa média ponderada de juros é de 8,96% ao ano, acrescida da taxa de administração de 1,00% ao ano. Para os contratos de financiamento firmados a partir de 2003 com início de liberações em 2004, a taxa de administração anual é de 2,00% mais taxa de risco de 1,7%. Adicionalmente, a Companhia deverá manter junto a Caixa Econômica Federal, na vigência dos contratos de financiamentos uma conta reserva, saldo atual de R\$537 equivalente a um encargo mensal, valor este registrado em depósitos vinculados no Realizável a Longo Prazo.
- (4) Banco do Brasil S.A. – empréstimo relativo ao refinanciamento de dívidas junto a CEF – Caixa Econômica Federal. Esses empréstimos são garantidos pelas receitas próprias da Companhia e pelo Estado do Paraná. A taxa de administração é de 0,10% ao ano, acrescida da taxa de juros.
- (5) Empreiteiros – refere-se a 17 contratos com construtoras (empreiteiras) que executam obras para a Companhia de forma financiada. Em garantias desses contratos são oferecidos recebíveis da Companhia no montante da dívida para a quitação de eventuais débitos não honrados. A taxa média ponderada de juros é de 7,17% ao ano.

Os empréstimos e financiamentos apresentam a seguinte movimentação:

| Descrição | 2004 | | 2003 | |
|------------------------------------|---------------|----------------|----------------|----------------|
| | Curto Prazo | Longo Prazo | Curto Prazo | Longo Prazo |
| Saldo no início do exercício | 100.698 | 610.554 | 119.037 | 979.595 |
| Liberações | - | 28.654 | - | 81.527 |
| Juros e Taxas | 54.263 | 1.178 | 67.671 | 3.222 |
| Variações Monetárias e Cambiais | - | 9.587 | 29 | (9.975) |
| Transferências | 92.944 | (92.944) | 111.249 | (111.249) |
| Amortizações | (152.469) | - | (162.834) | - |
| Transferência para AFAC | - | - | (34.454) | (332.566) |
| Saldo no final do exercício | 95.436 | 557.029 | 100.698 | 610.554 |

O montante de longo prazo apresenta a seguinte composição de vencimento:

| Anos de Vencimento | 2004 |
|--------------------|----------------|
| 2006 | 79.069 |
| 2007 | 75.436 |
| 2008 | 60.187 |
| 2009 | 58.770 |
| 2010 | 60.607 |
| 2011 a 2021 | 222.960 |
| Totais | 557.029 |

01862-7 CIA. DE SANEAMENTO DO PARANÁ - SANEPAR 76.484.013/0001-45

11.01 - NOTAS EXPLICATIVAS

8. Debêntures

Como forma de equacionar suas necessidades de investimentos, a Companhia decidiu emitir debêntures no exercício de 2002, sendo que os recursos provenientes dessa emissão são um importante componente do programa de investimentos para complementar o financiamento do projeto Paranásan, que visa a expansão dos sistemas de abastecimento de água e esgoto para Curitiba, Região Metropolitana e Litoral. A emissão dessas debêntures teve a aprovação da Assembléia Geral Extraordinária, realizada em 24 de outubro de 2002.

Serão emitidas pela Sanepar em 4 séries, com valor nominal unitário de um milhão de reais, sendo: a 1ª série com 95 debêntures, a 2ª série com 55 debêntures, a 3ª série com 50 debêntures e a 4ª série com 20 debêntures, totalizando 220 debêntures simples no montante total de R\$220.000. As 1ª e 2ª séries foram colocadas pela SANEPAR em 15/12/2002 e 06/06/2003, respectivamente. As debêntures são nominativas, escriturais, não conversíveis em ações, com garantia flutuante nos termos do artigo 58 § 1º da Lei 6.404/76 e com garantia adicional de vinculação de 20% da receita arrecadada proveniente da prestação de serviços de água e esgotamento sanitário.

As debêntures serão amortizadas após o período de carência de 36 meses, em 84 parcelas mensais e consecutivas e serão remuneradas a taxa de 3,63% ao ano, acima da TJLP - Taxa de Juros de Longo Prazo, divulgada pelo Banco Central. No caso de a TJLP ser superior a 6% ao ano, o montante que vier a exceder este índice será incorporado ao saldo devedor principal. O percentual de 3,63% ao ano acima da TJLP, acrescido da parcela não capitalizada da TJLP de 6% ao ano, incidirá sobre o saldo devedor do principal, já compreendido a parcela capitalizada. O montante de juros apurado está sendo pago trimestralmente durante o período de carência, e será pago mensalmente, durante o período de amortização do principal.

Sobre as debêntures existem cláusulas contratuais restritivas relativamente aos seguintes índices: índice de cobertura do serviço da dívida maior ou igual a 1,5; margem EBITDA maior ou igual a 35%; grau de endividamento menor ou igual a 70%. Adicionalmente, a Companhia obriga-se a manter até a data da efetiva liquidação da totalidade das debêntures em circulação, uma reserva de recursos financeiros em valor suficiente para pagamento das 03 próximas parcelas vincendas, de todas as séries, incluindo os valores relativos ao pagamento dos juros remuneratórios. Em 31 de dezembro de 2004, esta conta reserva apresentava saldo de R\$15.511 (R\$13.770 em 2003), registrado em Depósitos Vinculados. A Sanepar não poderá realizar qualquer movimentação dos recursos depositados na conta reserva, exceto para o pagamento dos juros e ou amortização das debêntures. Em 31 de dezembro de 2004, a Companhia está atendendo integralmente as cláusulas restritivas estipuladas quando da emissão dessas debêntures. Para estas debêntures existe ainda, cláusula de garantia adicional de vinculação de 20% da receita arrecadada, cujo valor médio mensal não poderá ser inferior a R\$15.575 (R\$14.000 em 2003).

01862-7 CIA. DE SANEAMENTO DO PARANÁ - SANEPAR 76.484.013/0001-45

11.01 - NOTAS EXPLICATIVAS

8. Debêntures -- continuação

As debêntures apresentam a seguinte movimentação:

| Descrição | 2004 | | 2003 | |
|------------------------------|-------------|-------------|-------------|-------------|
| | Curto Prazo | Longo Prazo | Curto Prazo | Longo Prazo |
| Saldo no início do exercício | 700 | 160.791 | 414 | 95.166 |
| Captação da 2ª série | - | - | - | 55.000 |
| Juros | 15.555 | - | 12.511 | - |
| Variações Monetárias | - | 5.880 | - | 10.625 |
| Pagamento de Juros | (15.530) | - | (12.225) | - |
| Saldo no final do exercício | 725 | 166.671 | 700 | 160.791 |

Os juros são pagos trimestralmente e a parcela de juros incorrida no período de 15 a 31 de dezembro de 2004, no valor de R\$725, está demonstrada em conjunto com outras contas no passivo circulante – outras contas a pagar.

9. Contrato de Concessão

A Companhia possui contrato de concessão onerosa para exploração de serviços públicos de abastecimento de água e de coleta, remoção e tratamento de esgoto sanitário com a Prefeitura Municipal de Curitiba, pelo prazo de 30 anos, assinado em 06 de dezembro de 2001. Com base neste contrato, foi fixado o montante a ser pago pela concessão, num total de R\$125.000, devidos em parcelas distintas no decorrer do contrato, corrigidos com base na variação do IPCA divulgado pelo IBGE. O saldo em 31 de dezembro de 2004 é de R\$93.832 (R\$99.504 em 2003), sendo R\$3.765 (R\$12.300 em 2003) registrados no passivo circulante e R\$90.067 (R\$87.204 em 2003) no passivo exigível a longo prazo.

A Companhia registrou integralmente este valor em seu ativo imobilizado, como um ativo intangível, a ser amortizado nos 30 anos de vigência do contrato, passando a ser parte integrante dos custos relacionados à prestação de seus serviços, para o Município de Curitiba.

01862-7 CIA. DE SANEAMENTO DO PARANÁ - SANEPAR 76.484.013/0001-45

11.01 - NOTAS EXPLICATIVAS

10. Impostos e Contribuições

A composição em 31 de dezembro apresenta os seguintes valores:

| Descrição | 2004 | 2003 |
|---|---------------|---------------|
| COFINS a Pagar | 5.520 | 3.859 |
| PASEP a Pagar | 1.195 | 1.631 |
| INSS – Parcelamento | 4.514 | - |
| ISS – Parcelamento | - | 879 |
| Contribuição Social – Parcelamento | - | 11.869 |
| Impostos e Contribuições Retidos na Fonte | 5.840 | 7.812 |
| Outros Tributos a Pagar | 195 | 84 |
| Totais de Impostos e Contribuições | 17.264 | 26.134 |
| Curto Prazo | 13.717 | 26.134 |
| Longo Prazo | 3.547 | - |

11. Contingências

A Companhia é parte em certos processos judiciais que surgem no curso normal de seus negócios e registra provisões quando a Administração, suportada por opinião de seus assessores jurídicos, entende que existem probabilidades de perdas.

A Companhia acredita que os montantes de provisões registrados são suficientes para cobrir as perdas prováveis. Com relação a alguns desses processos, a Companhia efetuou depósitos judiciais, que serão recuperados somente em julgamento favorável à Companhia.

A posição dos depósitos judiciais e das provisões para ações cíveis, trabalhistas e tributárias, é a seguinte:

| Descrição | Depósitos judiciais | | Provisão para Contingências | |
|---|----------------------------|---------------|------------------------------------|----------------|
| | 2004 | 2003 | 2004 | 2003 |
| Trabalhistas (1) | 19.769 | 15.370 | 33.058 | 30.028 |
| Cíveis (2) | 686 | 423 | 25.639 | 21.050 |
| Ambientais (3) | - | - | 3.755 | 2.805 |
| Tributária – Contribuição Social (4) | 1.289 | 1.289 | 26.497 | 25.763 |
| Tributária – Multa sobre Processo da COFINS (5) | - | - | 17.908 | 16.825 |
| Tributária – Débitos da COFINS (5) | 4.472 | 4.472 | 4.472 | 4.472 |
| Tributária – PASEP (6) | - | - | 2.413 | - |
| Tributária – INSS | - | - | - | 4.856 |
| Tributária – FGTS (7) | 1.688 | 1.140 | 1.764 | 1.140 |
| Outras | 121 | 120 | 41 | 38 |
| Totais | 28.025 | 22.814 | 115.547 | 106.977 |

01862-7 CIA. DE SANEAMENTO DO PARANÁ - SANEPAR 76.484.013/0001-45

11.01 - NOTAS EXPLICATIVAS

11. Contingências -- continuação

- (1) As provisões trabalhistas estão relacionadas a reclamações movidas, principalmente, por ex-empregados da Companhia e de empresas prestadoras de serviços (responsabilidade solidária), reclamando diferenças salariais e encargos trabalhistas.
- (2) As provisões cíveis relacionam-se a pedidos de indenização de montantes pagos pela desapropriação de imóveis e reclamações por danos materiais causados a terceiros.
- (3) A Companhia está sendo citada em processos de natureza ambiental, movidos por diferentes entidades, incluindo o IAP – Instituto Ambiental do Paraná e o IBAMA – Instituto Brasileiro do Meio Ambiente e dos Recursos Naturais Renováveis. Estas questões normalmente, quando decididas desfavoravelmente à Companhia, resultam em condenações que obrigam a mesma eliminar o suposto problema ambiental causado, por meio de limpeza da área afetada ou execução de alguma obra para corrigir certos efeitos causados pelas suas operações.

O valor provisionado refere-se, basicamente, a multas e valores arbitrados para os processos em andamento. Objetivando o enquadramento à certas normas ambientais federais, a Companhia celebrou um acordo formal com o IAP, originalmente assinado em março de 1999, renovado em 2002 por mais 3 anos, onde se compromete a executar obras complementares em diversas de suas unidades operacionais de tratamento de água e esgoto sanitário. As obras ainda não realizadas até 31 de dezembro de 2004, estão orçadas em R\$125 milhões e serão incorporadas ao imobilizado da Companhia quando da sua realização.

- (4) A provisão para contribuição social sobre o lucro, relaciona-se à autuação realizada pelas autoridades fiscais, requerendo o pagamento desse tributo para o exercício de 1991. A Companhia não efetuou os devidos pagamentos de parte do valor, por estar questionando judicialmente a constitucionalidade da referida contribuição, porém mantém provisionados os valores que estão sendo discutidos, incluindo atualizações monetárias baseadas na SELIC.
- (5) O montante de R\$4.472 refere-se a parte da COFINS de 1998 não recolhida pela Companhia, depositado judicialmente. O valor de R\$17.908 (R\$16.825 em 2003), refere-se a multa extraordinária que está sendo discutida judicialmente, relacionada ao processo de parcelamento da COFINS, já quitado. Este valor está sendo atualizado pela SELIC.

01862-7 CIA. DE SANEAMENTO DO PARANÁ - SANEPAR 76.484.013/0001-45

11.01 - NOTAS EXPLICATIVAS

11. Contingências -- continuação

- (6) Valor provisionado, referente ao PASEP de outubro e novembro de 2004, não recolhido pela Companhia, conforme ação declaratória com antecipação de tutela, que suspende a exigibilidade de créditos tributários relativos as parcelas vincendas da contribuição ao PIS/PASEP.
- (7) Valor provisionado referente a ação judicial, em que a Companhia questiona a exigência do recolhimento dos adicionais de 0,50% sobre a folha de pagamento e 10,0% sobre o saldo do FGTS quando da dispensa de empregados sem justa causa.

Contra a Companhia consta também uma ação declaratória requerendo a inexigibilidade da cobrança de taxa de esgoto para os prédios públicos municipais no Estado do Paraná, a qual foi impetrada pela Associação dos Municípios do Paraná, em 16 de setembro de 2002.

Nesta ação, está sendo exigida a devolução de tarifas de esgoto pagas nos últimos 20 anos, em função da autora do processo entender que tal cobrança era ilegal, pois na sua concepção a cobrança de esgoto é efetuada mediante taxa, tendo dessa forma, que ser cobrada e reajustada por meio de Lei. Os consultores jurídicos da Companhia alegam que os esgotos são cobrados como tarifas, e que dessa forma, podem ser cobrados e reajustados pela concessionária, sob fiscalização do poder concedente.

Na opinião dos consultores jurídicos da Sanepar, o processo encontra-se aguardando decisão de mérito, sendo que a probabilidade de perda pode ser classificada como "remota" e, dessa forma, nenhuma provisão foi registrada pela Companhia para fazer face à eventuais perdas com esse processo.

01862-7 CIA. DE SANEAMENTO DO PARANÁ - SANEPAR 76.484.013/0001-45

11.01 - NOTAS EXPLICATIVAS

12. Imposto de Renda e Contribuição Social

a) Demonstração da Conciliação das Despesas de Imposto de Renda e Contribuição Social Registradas no Resultado

| Descrição | 2004 | | 2003 | |
|--|------------------|---------------------|------------------|---------------------|
| | Imposto de Renda | Contribuição Social | Imposto de Renda | Contribuição Social |
| Lucro Antes dos Impostos | 291.802 | 291.802 | 336.871 | 336.871 |
| Imposto de Renda e Contribuição Social – Alíquotas Vigentes | (72.951) | (26.262) | (84.218) | (30.318) |
| Benefício da Dedutibilidade dos Juros sobre Capital Próprio | 14.881 | 5.357 | 25.435 | 9.157 |
| Doações Recebidas de Terceiros | (1.861) | (649) | (1.821) | - |
| Incentivos Fiscais (1) | 2.384 | - | 1.714 | - |
| Multas Indedutíveis | (1.194) | (429) | - | - |
| Outros | (540) | (203) | 2.346 | 870 |
| Total da Despesa Imposto de Renda e Contribuição Social | (59.281) | (22.186) | (56.544) | (20.291) |
| Total de Imposto de Renda e Contribuição Social | (81.467) | | (76.835) | |

- 1) Refere-se a aplicações em projetos de caráter cultural e artístico no valor de R\$1.640 (R\$1.021 em 2003) conforme Lei 8.313/91, doações aos fundos dos direitos da criança e do adolescente no valor de R\$400 (R\$350 em 2003) e programa de alimentação do trabalhador no valor de R\$344 (R\$343 em 2003), de acordo com o Decreto 3.000 de 26 de março de 1999 - Regulamento do Imposto de Renda Pessoa Jurídica.

b) Imposto de Renda e Contribuição Social Corrente e Diferido

A composição no resultado do exercício apresenta os seguintes valores:

| Descrição | 2004 | 2003 |
|--|-----------------|-----------------|
| Imposto de Renda | (77.125) | (78.751) |
| Contribuição Social | (25.652) | (25.225) |
| Realização do Imposto de Renda Diferido | 17.844 | 22.206 |
| Realização da Contribuição Social Diferida | 3.466 | 4.935 |
| Totais | (81.467) | (76.835) |

01862-7 CIA. DE SANEAMENTO DO PARANÁ - SANEPAR 76.484.013/0001-45

11.01 - NOTAS EXPLICATIVAS

12. Imposto de Renda e Contribuição Social -- continuação

c) Imposto de Renda e Contribuição Social Diferidos

A composição das bases para imposto de renda e contribuição social diferidos, sobre ativos e passivos com realização futura, é a seguinte:

| Descrição | Prazo Estimado de Realização | | | | 2004 | 2003 |
|--|------------------------------------|--------------------|---------------------|------------------------|----------------|----------------|
| | | Base de Cálculo | Imposto de Renda | Contribuição Social | Total | Total |
| BASES ATIVAS | | | | | | |
| Plano de Aposentadoria e Plano Médico | 14 anos | 207.292 | 51.823 | 18.656 | 70.479 | 60.621 |
| Encargos Moratórios sobre Parcelamentos | 4 anos | 1.351 | 338 | 122 | 460 | 460 |
| Encargos Moratórios sobre Contingências | 4 anos | 17.115 | 4.279 | 1.540 | 5.819 | 7.220 |
| Diferença de Multa e Encargo Legal – COFINS | 4 anos | 11.901 | 2.975 | 1.071 | 4.046 | 3.677 |
| FGTS – Depósitos Judiciais | 4 anos | 1.764 | 441 | 159 | 600 | 387 |
| COFINS – Depósitos Judiciais | 4 anos | 4.472 | 1.118 | 402 | 1.520 | 1.521 |
| Contingências Cíveis e Trabalhistas | 4 anos | 58.719 | 14.680 | 5.284 | 19.964 | 17.050 |
| PASEP – Suspensão por Medida Liminar | 4 anos | 3.624 | 906 | 326 | 1.232 | - |
| Provisão Perdas na Realização de Créditos | 3 anos | 12.965 | 3.241 | 1.167 | 4.408 | 8.277 |
| Provisão Programa Participação nos Resultados | 1 ano | 168 | 42 | 15 | 57 | - |
| | | | 79.843 | 28.742 | 108.585 | 99.213 |
| Parcela de Curto Prazo | | | (4.360) | (1.570) | (5.930) | (4.663) |
| Parcela de Longo Prazo | | | 75.483 | 27.172 | 102.655 | 94.550 |
| BASES PASSIVAS | | | | | | |
| Lucro Inflacionário - Alíquota Reduzida (6%) | 1 ano | 2.445 | 147 | - | 147 | 293 |
| Lucro Inflacionário – Alíquota Normal (25%) | 1 ano | 6.146 | 1.536 | - | 1.536 | 3.073 |
| Saldo Credor Correção Monetária – IPC/BTNf | 1 ano | 17.966 | 4.491 | - | 4.491 | 8.983 |
| IRPJ Diferido sobre Construções e Benfeitorias | 27 anos | 215.138 | 53.785 | - | 53.785 | 55.824 |
| Reserva de Reavaliação | 22 anos | 250.532 | 62.633 | 22.548 | 85.181 | 88.905 |
| | | | 122.592 | 22.548 | 145.140 | 157.078 |
| Parcela de Curto Prazo | | | (11.014) | (1.025) | (12.039) | (12.033) |
| Parcela de Longo Prazo | | | 111.578 | 21.523 | 133.101 | 145.045 |

01862-7 CIA. DE SANEAMENTO DO PARANÁ - SANEPAR 76.484.013/0001-45

11.01 - NOTAS EXPLICATIVAS

13. Patrimônio Líquido e Recursos para Aumento de Capital

a) Capital Social

O Capital Social é composto de 414.082.182 ações, sendo 289.836.870 ações ordinárias e 124.245.312 ações preferenciais (mesma posição em 31 de dezembro de 2003) sem valor nominal, totalmente integralizado por pessoas físicas e jurídicas residentes e domiciliadas no País e no exterior. As ações preferenciais não têm direito a voto, mas a elas são assegurados: (i) direito de participar, em igualdade de condições com as ações ordinárias na distribuição de ações ou quaisquer outros títulos ou vantagens, incluídos os casos de incorporação de reservas ao capital social; e (ii) prioridade no reembolso do capital social, na eventual liquidação da Sociedade.

O valor patrimonial de cada ação em 31 de dezembro de 2004 é de R\$3,46 (R\$3,07 em 31 de dezembro de 2003).

O Capital Social em 31 de dezembro de 2004 é de R\$831.706, e sua composição acionária, é a seguinte:

| Acionistas | Número de Ações | | | | | |
|---------------------------|--------------------|--------------|--------------------|--------------|--------------------|--------------|
| | Ordinárias | % | Preferenciais | % | Total | % |
| Estado do Paraná | 173.902.122 | 60,0 | 43.475.530 | 35,0 | 217.377.652 | 52,5 |
| Dominó Holdings S/A | 115.106.273 | 39,7 | 28.776.568 | 23,2 | 143.882.841 | 34,7 |
| Prefeituras Municipais | - | - | 2.441.181 | 2,0 | 2.441.181 | 0,6 |
| Investidores Estrangeiros | - | - | 12.855.837 | 10,3 | 12.855.837 | 3,1 |
| Demais Investidores | 828.475 | 0,3 | 36.696.196 | 29,5 | 37.524.671 | 9,1 |
| | 289.836.870 | 100,0 | 124.245.312 | 100,0 | 414.082.182 | 100,0 |

b) Reserva de Reavaliação

Foi realizado no exercício, transferindo-se para Lucros Acumulados, o montante de R\$10.953 (R\$10.997 em 2003). A realização desta reserva ocorre na mesma proporção das baixas e depreciações dos bens registrados no ativo imobilizado, objeto das reavaliações;

01862-7 CIA. DE SANEAMENTO DO PARANÁ - SANEPAR 76.484.013/0001-45

11.01 - NOTAS EXPLICATIVAS

13. Patrimônio Líquido e Recursos para Aumento de Capital -- continuação

c) Reserva para Plano de Investimentos

A Administração propõe, sujeito à posterior aprovação da Assembléia dos Acionistas, a destinação do montante de R\$147.523 (R\$152.554 em 2003) dos Lucros Acumulados para a constituição de Reserva para Plano de Investimentos. Esses recursos serão aplicados em projetos de construção e expansão dos Sistemas de Abastecimento de Água, Coleta e Tratamento de Esgoto, conforme estabelecido nos planos de investimentos da Companhia;

d) Remuneração aos Acionistas

O Estatuto da Companhia prevê a distribuição de dividendos obrigatórios de 25% do resultado líquido ajustado de acordo com a legislação societária. Adicionalmente, o Conselho de Administração propôs a complementação de dividendos a todos os acionistas, sendo que para os acionistas detentores de ações preferenciais foi atribuído dividendo por ação, 10% superior aos acionistas detentores de ações ordinárias.

A legislação fiscal permite que as companhias procedam ao pagamento de juros sobre o capital próprio, dentro de certos limites, aos acionistas e tratem esses pagamentos como uma despesa dedutível para fins de apuração de imposto de renda e contribuição social. Esta distribuição, imputada aos dividendos obrigatórios a serem pagos pela Companhia, é tratada para fins contábeis e societários, como uma dedução ao patrimônio líquido de maneira similar aos dividendos. Sobre esses valores é retido imposto de renda na fonte à alíquota de 15%, e recolhido pela Companhia quando do crédito dos juros.

Os Juros sobre o Capital Próprio a pagar foram calculados dentro do limite de variação da Taxa de Juros a Longo Prazo – TJLP nos termos da Lei nº 9.249/95, complementada por disposições legais posteriores. O total de Juros foi contabilizado em despesas financeiras, conforme requerido pela legislação fiscal. Para efeito destas demonstrações contábeis, esses juros estão sendo apresentados no Patrimônio Líquido, na conta de lucros acumulados.

01862-7 CIA. DE SANEAMENTO DO PARANÁ - SANEPAR 76.484.013/0001-45

11.01 - NOTAS EXPLICATIVAS

13. Patrimônio Líquido e Recursos para Aumento de Capital -- continuação

d) Remuneração aos Acionistas -- continuação

A administração da Companhia está propondo à aprovação da Assembléia Geral dos Acionistas, a seguinte distribuição dos lucros:

| | <u>2004</u> | <u>2003</u> |
|---|----------------------|-----------------------|
| Lucro Líquido do Exercício | 210.335 | 260.036 |
| Constituição da Reserva Legal | (10.517) | (13.002) |
| Base para o Cálculo de Dividendos Obrigatórios | <u>199.818</u> | <u>247.034</u> |
| Dividendos Obrigatórios (25%) | 49.955 | 61.758 |
| Dividendos Complementares | 9.569 | 39.980 |
| Dividendos Propostos (Juros sobre o Capital Próprio) | <u>59.524</u> | <u>101.738</u> |

O montante de Juros sobre o Capital Próprio apurado em 2004 de R\$59.524 (R\$101.738 em 2003), inclui o imposto de renda retido na fonte devido pelos acionistas privados, no montante de R\$3.937 (R\$6.726 em 2003), representando um montante líquido atribuível aos dividendos de R\$55.587 (R\$95.012 em 2003).

Os juros sobre o capital próprio, imputados aos dividendos, por ação, foram os seguintes:

| | <u>2004</u> | <u>2003</u> |
|---------------------|-------------|-------------|
| Ações Preferenciais | 0,1535 | 0,2624 |
| Ações Ordinárias | 0,1395 | 0,2385 |

O montante total de R\$57.615 (R\$96.954 em 2003) registrado no Passivo Circulante como Dividendos e Juros sobre o Capital Próprio, inclui R\$30.944 (R\$52.891 em 2003) do acionista Estado do Paraná, R\$17.410 (R\$29.757 em 2003) do acionista Dominó Holdings S.A., R\$7.233 (R\$12.364 em 2003) de outros acionistas e R\$2.028 (R\$1.942 em 2003) relativos a valores de anos anteriores ainda não pagos efetivamente aos acionistas;

e) Reserva Legal

Constituída no montante de R\$10.517 (R\$13.002 em 2003), em conformidade com a Lei das Sociedades por Ações e o Estatuto Social, à base de 5% do lucro líquido de cada exercício, até atingir 20% do capital social integralizado. A reserva legal somente poderá ser utilizada para aumento de capital ou absorver prejuízos acumulados;

01862-7 CIA. DE SANEAMENTO DO PARANÁ - SANEPAR 76.484.013/0001-45

11.01 - NOTAS EXPLICATIVAS

13. Patrimônio Líquido e Recursos para Aumento de Capital -- continuação

f) Adiantamentos para Futuro Aumento de Capital

A Companhia em conformidade com as normas contábeis e legislação aplicável, mantém registrado no patrimônio líquido e recursos para aumento de capital, o montante de R\$441.194 (R\$397.383 em 2003), como Adiantamentos para Futuro Aumento de Capital.

Durante 2004, foram repassados pelo Estado do Paraná, na forma do acordo de empréstimos BZ-P13, firmado entre o Estado do Paraná e o “JBIC - Japan Bank for International Cooperation”, o montante de R\$43.811, registrado como Adiantamentos para Futuro Aumento de Capital.

14. Partes Relacionadas

Substancialmente, as transações com partes relacionadas são relativas ao fornecimento de água e serviços de esgoto, providos ao Estado do Paraná cuja receita montou de R\$29.253 e R\$24.325 para os exercícios de 2004 e 2003, respectivamente. Os custos com energia da Companhia, os quais são gerados pela Companhia Paranaense de Energia Elétrica – COPEL (um dos acionistas da Dominó Holdings S.A. e controlada pelo Estado do Paraná) foram de R\$94.958 e R\$75.868, durante os exercícios de 2004 e 2003, respectivamente. Essas operações de vendas e compras têm sido realizadas, aplicando-se as mesmas condições daquelas realizadas com terceiros.

15. Programa de Participação nos Resultados

Em 2004, para o recebimento do Programa de Participação nos Resultados, a Companhia fixou uma meta de produtividade equivalente a 600 ligações de água e esgoto por empregado. O atingimento da referida meta, proporcionou o pagamento de 01 salário nominal para cada empregado, compreendendo salário fixo mais adicional por tempo de serviço e gratificação de chefia, quando existentes, excluídas todas e quaisquer outras parcelas salariais ou remuneratórias, assegurando um valor mínimo de mil reais, totalizando o montante de R\$8.467 (R\$7.224 em 2003).

16. Remuneração dos Administradores

A remuneração global anual dos administradores para o exercício findo em 31 de dezembro de 2004 foi aprovada pela 40ª/2004 Assembléia Geral Ordinária de 27 de abril de 2004, no montante de R\$2.181. Para o exercício de 2003 a aprovação se deu pela 89ª/2003 A.G.E. de 03/06/2003, no mesmo montante.

01862-7 CIA. DE SANEAMENTO DO PARANÁ - SANEPAR 76.484.013/0001-45

11.01 - NOTAS EXPLICATIVAS

17. Custos dos Produtos e Serviços

A composição dos custos, por natureza, é a seguinte:

| Descrição | 2004 | | 2003 | |
|-----------------------------|----------------|---------------|----------------|---------------|
| | Água | Esgoto | Água | Esgoto |
| Pessoal | 64.904 | 18.372 | 51.405 | 14.476 |
| Materiais | 36.018 | 4.554 | 31.456 | 3.533 |
| Energia Elétrica | 89.696 | 6.993 | 73.039 | 5.108 |
| Serviços de Terceiros | 33.495 | 13.317 | 27.510 | 11.034 |
| Depreciações e Amortizações | 53.992 | 28.676 | 44.559 | 23.830 |
| Outros Custos | 25.151 | 5.934 | 23.730 | 6.002 |
| Totais | 303.256 | 77.846 | 251.699 | 63.983 |

18. Despesas Comerciais e Administrativas

A composição destas despesas, por natureza, é a seguinte:

| Descrição | 2004 | 2003 |
|--|----------------|----------------|
| Comerciais | | |
| Pessoal | 25.020 | 22.425 |
| Materiais | 1.169 | 1.046 |
| Serviços de Terceiros | 27.227 | 22.376 |
| Depreciações e Amortizações | 7.301 | 11.403 |
| Perdas na Realização de Créditos | 9.308 | 25.919 |
| Outras Despesas | 4.422 | 1.702 |
| Totais das Despesas Comerciais | 74.447 | 84.871 |
| Administrativas | | |
| Pessoal | 118.416 | 110.764 |
| Materiais | 20.004 | 19.041 |
| Serviços de Terceiros | 59.054 | 53.158 |
| Depreciações e Amortizações | 7.909 | 8.080 |
| Provisões para Contingências | 8.570 | 9.072 |
| Outras Despesas | 19.247 | 16.005 |
| Transferências para Custos e Despesas Comerciais (a) | (27.592) | (26.792) |
| Despesas Capitalizadas (b) | (28.416) | (28.839) |
| Totais das Despesas Administrativas | 177.192 | 160.489 |

- a) Estes valores são primeiramente registrados como despesas administrativas e posteriormente transferidos para custos e despesas comerciais;
- b) Estes valores referem-se aos gastos administrativos capitalizados, por se relacionarem com projetos e obras em andamento, alocados diretamente pelas Unidades de Serviços.

01862-7 CIA. DE SANEAMENTO DO PARANÁ - SANEPAR 76.484.013/0001-45

11.01 - NOTAS EXPLICATIVAS

19. Receitas (Despesas) Financeiras

| <u>Descrição</u> | <u>2004</u> | <u>2003</u> |
|---|-----------------|------------------|
| Receitas Financeiras | | |
| Variações Monetárias e Cambiais Ativas | 2.536 | 43.423 |
| Aplicações Financeiras | 18.214 | 25.412 |
| Redução de Encargos por anistia em processo judicial | - | 9.088 |
| Outras Receitas Financeiras | 1.906 | 1.963 |
| Totais das Receitas Financeiras | 22.656 | 79.886 |
| Despesas Financeiras | | |
| Juros e Taxas de Financiamentos | (61.997) | (63.145) |
| Variações Monetárias e Cambiais Passivas | (11.714) | (31.905) |
| Juros e Atualizações Monetárias de Outras Obrigações | (10.796) | (14.166) |
| Outras Despesas Financeiras e Fiscais | (6.243) | (4.126) |
| Totais das Despesas Financeiras e Fiscais | (90.750) | (113.342) |
| Totais das Receitas (Despesas) Financeiras e Fiscais, líquidas | (68.094) | (33.456) |

20. Instrumentos Financeiros

A Companhia não possui contratos de troca de índices (SWAP) ou operações que possam ser caracterizadas como derivativos.

A Companhia utilizou os seguintes métodos e premissas no cálculo do valor justo de seus instrumentos financeiros:

Disponibilidades: Os montantes divulgados no balanço patrimonial para disponibilidades, aproximam-se de seus valores de mercado.

Aplicações Financeiras e Depósitos Vinculados: O saldo refere-se, basicamente, a aplicações financeiras realizadas no Banco Itaú S.A., Caixa Econômica Federal e Banco do Brasil S.A., em fundos de renda fixa, cuja carteira é composta em sua maioria de títulos públicos do Governo Federal. Os depósitos vinculados de longo prazo referem-se a programas da Agência Nacional da Água – ANA no valor de R\$8.943 (R\$9.796 em 2003), conta reserva mencionada na nota 8, no valor de R\$15.511 (R\$13.770 em 2003) que servirá como garantia adicional ao pagamento de pelo menos 3 parcelas vincendas do principal e juros das debêntures e da conta reserva mencionada na nota 7 no valor de R\$537.

01862-7 CIA. DE SANEAMENTO DO PARANÁ - SANEPAR 76.484.013/0001-45

11.01 - NOTAS EXPLICATIVAS

20. Instrumentos Financeiros -- continuação

Contas a Receber e Contas a Pagar: Os montantes divulgados no balanço patrimonial para contas a receber e contas a pagar, aproximam-se de seus valores de mercado, considerando as provisões constituídas e a ausência de atualizações monetárias sobre a parcela vencida das contas a receber.

Empréstimos de Longo Prazo: O valor justo dos empréstimos de longo prazo, vinculados ao financiamento do ativo imobilizado, aproxima-se de seus valores contabilizados se comparados com empréstimos correntes similares.

Contrato de Concessão: Estimamos, para fins de divulgação, um ajuste a valor presente, redutor da dívida relacionada ao contrato de concessão de Curitiba em 29,71%, no montante de R\$26.544 em 31 de dezembro de 2004. Este cálculo utilizou a taxa de 10%, variação da TJLP, em relação a uma projeção anual de variação do IPCA de aproximadamente 8%.

Outras Contas: Segundo nosso conhecimento e julgamento, nenhuma outra conta contábil apresenta diferenças relevantes entre os valores registrados contabilmente pela Companhia e seus valores prováveis de realização e de mercado em 31 de dezembro de 2004. Também não conhecemos nenhum fato relevante ou evento subsequente a esta data, que possa impactar de forma significativa os montantes registrados.

No passivo, os itens financeiros estão representados por empréstimos e financiamentos, cujas características e taxas de atualização estão descritas na nota 7, as quais também não representam riscos adicionais para a Companhia neste momento, exceto pela parcela do financiamento vinculado ao US\$ (Dólar Norte Americano) de R\$49.575, para o qual não existe mecanismo de proteção contra eventuais oscilações. Todos os financiamentos, em 31/12/2004, estão relacionados aos investimentos no ativo imobilizado.

O negócio da Companhia, refere-se basicamente a captar, tratar e distribuir água, coletar e tratar esgotos sanitários para 342 sedes municipais operadas no Estado do Paraná, para as quais a Companhia detém as respectivas concessões municipais, atendendo aproximadamente 8 milhões de pessoas com água tratada e 3,7 milhões com o serviço de coleta e tratamento de esgoto. Sobre este negócio existem diversos riscos associados, normais ao ramo de negócio da Sanepar, porém todos administrados ou amenizados de forma a não impactar, significativamente, os resultados das operações da Companhia. Estes riscos são basicamente associados aos seguintes fatores:

01862-7 CIA. DE SANEAMENTO DO PARANÁ - SANEPAR 76.484.013/0001-45

11.01 - NOTAS EXPLICATIVAS

20. Instrumentos Financeiros -- continuação

Risco de Crédito – praticamente toda a população do Estado é cliente da Companhia. Considerando nosso tipo de negócio não efetuamos nenhuma análise de crédito, adotando a prática de corte no abastecimento no caso de inadimplência. O nível de perdas na realização das contas a receber é considerado normal para este setor.

A prática do corte de abastecimento não é aplicado ao Poder Público, entretanto, a administração vem concentrando esforços no sentido de reduzir estes níveis, por meio de negociações com as prefeituras inadimplentes e a viabilização da prática de encontro de contas com os devedores que possuam créditos junto a Companhia;

Risco Cambial – a Companhia possui em 31 de dezembro de 2004, um empréstimo de R\$49.575 vinculado ao dólar americano (R\$72.039 em 2003), o qual produziu efeito positivo no resultado acumulado de R\$2.603 em 2004 (R\$17.859 em 2003). A Companhia também possuía até 30/11/2003 um empréstimo junto ao Estado do Paraná no montante de R\$367.020, vinculado ao Yene, o qual produziu efeito positivo no resultado acumulado de 2003 de R\$24.598.

21. Plano de Aposentadoria e Plano de Assistência Médica

A SANEPAR é patrocinadora da Fundação Sanepar de Previdência e Assistência Social – FUSAN, pessoa jurídica sem fins lucrativos, com a finalidade principal de administrar os planos de aposentadoria que objetivam suplementar os benefícios previdenciários aos empregados da Companhia.

O plano de aposentadoria administrado pela FUSAN, tem as seguintes características principais: i) aposentadorias programadas, as quais são tratadas como contribuição definida; ii) benefícios de risco (aposentadoria por invalidez, pensão, auxílio doença e acidente), como benefício definido, contemplando também os participantes já aposentados e aqueles elegíveis ao benefício de aposentadoria até 31 de dezembro 2000. Neste exercício a Patrocinadora repassou o montante financeiro de R\$8.533 (R\$7.494 em 2003) como suplementação à FUSAN.

A Companhia também é patrocinadora da Fundação Sanepar de Assistência Social, entidade sem fins lucrativos, que têm como atividade principal a administração do plano de saúde destinado aos colaboradores da Sanepar, ativos e aposentados, denominado Sanesaúde.

01862-7 CIA. DE SANEAMENTO DO PARANÁ - SANEPAR 76.484.013/0001-45

11.01 - NOTAS EXPLICATIVAS

21. Plano de Aposentadoria e Plano de Assistência Médica -- continuação

O Sanesaúde é um plano coletivo de assistência médica e odontológica, de auto gestão, custeado mediante pré-pagamento, sendo as contribuições efetuadas em média 70% pela patrocinadora e 30% pelos participantes ativos e aposentados, por meio de contribuições mensais definidas no regulamento do plano, as quais são determinadas anualmente, com base em cálculos atuariais, que leva em consideração as faixas etárias de cada participante, e a existência de fatores moderadores de utilização dos serviços oferecidos.

A título de contribuição para esta Fundação, a Companhia repassou financeiramente, neste exercício o montante de R\$14.887 (R\$13.655 em 2003).

As reservas técnicas para fins de atendimento às normas estabelecidas pela SPC – Secretaria de Previdência Complementar, são determinadas por atuário externo, contratado pela FUSAN (Actuarial - Assessoria e Consultoria Atuarial S.C. Ltda.), o qual emitiu parecer datado de 17 de janeiro de 2005, sem apresentar nenhum comentário que representasse qualquer risco adicional ou ressalva aos procedimentos adotados pela administração da Fundação. Adicionalmente, para fins de atendimento às determinações contidas na NPC 26 do IBRACON, aprovadas pela Deliberação 371 da CVM, foi contratada a Actuarial – Assessoria e Consultoria Atuarial S/C Ltda., que emitiu relatório detalhado, suportando as informações incluídas a seguir.

A seguir está demonstrada a posição atuarial dos passivos relacionados ao plano de aposentadoria e plano de assistência médica, em 31 de dezembro de 2004 e 2003, de acordo com as regras estabelecidas pela NPC-26 do IBRACON, aprovada pela Deliberação 371 da CVM. O Método da Unidade de Crédito Projetada foi utilizado para apuração da obrigação atuarial:

| Descrição | Plano de Aposentadoria | Plano de Assistência Médica | 2004 | 2003 |
|---|------------------------|-----------------------------|----------------|----------------|
| | | | | |
| Valor Presente das Obrigações Atuariais | | | | |
| Total ou Parcialmente Cobertas | 205.196 | 147.571 | 352.767 | 304.072 |
| Valor justo dos Ativos | (158.776) | - | (158.776) | (132.872) |
| Valor Líquido das Perdas Atuariais | 6.032 | 7.269 | 13.301 | 7.096 |
| Totais | 52.452 | 154.840 | 207.292 | 178.296 |
| Curto Prazo | 4.371 | 12.903 | 17.274 | 13.715 |
| Longo Prazo | 48.081 | 141.937 | 190.018 | 164.581 |

01862-7 CIA. DE SANEAMENTO DO PARANÁ - SANEPAR 76.484.013/0001-45

11.01 - NOTAS EXPLICATIVAS

21. Plano de Aposentadoria e Plano de Assistência Médica -- continuação

A seguir demonstramos a projeção das despesas para o exercício de 2005, segundo critérios da Deliberação 371 da CVM:

| Descrição | Plano de | | 2005 |
|---------------------------------------|---------------|--------------------|---------------|
| | Aposentadoria | Assistência Médica | |
| Custo do Serviço Corrente | 1.170 | 5.395 | 6.565 |
| Custo dos Juros | 23.235 | 21.043 | 44.278 |
| Rendimento Esperado do Ativo do Plano | (17.465) | - | (17.465) |
| Contribuições dos Empregados | (1.635) | - | (1.635) |
| Despesas Previstas para 2005 | 5.305 | 26.438 | 31.743 |

Demonstração da movimentação do passivo atuarial líquido do período:

| Descrição | Plano de | | Total |
|--|---------------|--------------------|----------------|
| | Aposentadoria | Assistência Médica | |
| Passivo em 31/12/2003 | 46.420 | 131.876 | 178.296 |
| Despesas Correntes em 2004 | 3.038 | 21.725 | 24.763 |
| Benefícios Pagos em 2004 | - | (6.030) | (6.030) |
| Contribuições da Companhia em 2004 | (2.032) | - | (2.032) |
| Perdas Atuariais | 5.026 | 7.269 | 12.295 |
| Passivo reconhecido em 31/12/2004 | 52.452 | 154.840 | 207.292 |

Em 31 de dezembro de 2004 a reconciliação do valor justo dos ativos do plano e da obrigação atuarial é apresentada como segue:

| Ativos do Plano | Plano de | | Total |
|---|----------------|--------------------|----------------|
| | Aposentadoria | Assistência Médica | |
| Ativo bruto em 31/12/2004 | 425.733 | - | 425.733 |
| Exigível operacional | (34.446) | - | (34.446) |
| Exigível contingencial | (36.734) | - | (36.734) |
| Fundo de investimentos | (258) | - | (258) |
| Fundo administrativo | (452) | - | (452) |
| Ativo Previdenciário Líquido | 353.843 | - | 353.843 |
| Fundos individuais (CD) | (195.067) | - | (195.067) |
| Valor Justo dos Ativos em 31/12/2004 | 158.776 | - | 158.776 |

01862-7 CIA. DE SANEAMENTO DO PARANÁ - SANEPAR 76.484.013/0001-45

11.01 - NOTAS EXPLICATIVAS

21. Plano de Aposentadoria e Plano de Assistência Médica -- continuação

A seguir descrevemos as premissas utilizadas na avaliação atuarial:

Hipóteses Econômicas

| | |
|-------------------------------------|---------------|
| Taxa de Desconto | 11,00% ao ano |
| Taxa de Retorno esperado dos Ativos | 11,00% ao ano |
| Crescimentos Salariais Futuros | 3,64% ao ano |
| Inflação | 4,00% ao ano |
| Crescimento dos Custos Médicos | 13,59% ao ano |

Hipóteses Demográficas

| | |
|---|-------------------------------------|
| Tábua de mortalidade | AT 49 (Previdência) e GAM 71(Saúde) |
| Tábua de mortalidade de inválidos | IAPC |
| Tábua de entrada em invalidez | Álvaro Vindas |
| Idade de aposentadoria | 55 anos |
| % de participantes ativos casados na data da aposentadori | Experiência da Actuarial |

A seguir apresentamos um resumo dos dados que foram utilizados para a avaliação atuarial dos planos de benefícios oferecidos pela Companhia aos seus empregados:

| <u>Descrição</u> | <u>Plano de Aposentadoria</u> | <u>Plano de Assistência Médica</u> |
|---|-------------------------------|------------------------------------|
| Participantes Ativos | | |
| Número | 4.515 | 4.263 |
| Idade Média | 41,2 | 41,0 |
| Tempo de Serviço Médio | 14,6 | - |
| Idade Média de Aposentadoria | 53,8 | - |
| Salário de Participação Médio | R\$1.960 | - |
| Folha Mensal | R\$8.851.387 | - |
| Participantes Aposentados | | |
| Número | 1.356 | (*) 3.927 |
| Idade Média | 59,9 | 47,0 |
| Benefício Médio Mensal | R\$834 | - |
| Pensionistas | | |
| Número de Grupos Familiares | 350 | - |
| Número de Pensionistas | 371 | - |
| Média de Idade de Todos os Pensionistas | 42,9 | - |
| Benefício Médio por Grupo Familiar | R\$575 | - |

(*)Inclui, além dos participantes aposentados, os pensionistas e os dependentes.

01862-7 CIA. DE SANEAMENTO DO PARANÁ - SANEPAR 76.484.013/0001-45

11.01 - NOTAS EXPLICATIVAS

21. Plano de Aposentadoria e Plano de Assistência Médica -- continuação

A Companhia também mantém operações financeiras junto à FUSAN, as quais estão suportadas por contratos assinados entre as partes. A composição total do saldo de financiamentos em 31 de dezembro, registrados como “títulos a pagar”, é a seguinte:

| Descrição | Taxa de | | Vencimento | | |
|---|-------------|-----------|------------|----------------|----------------|
| | Juros Anual | Indexador | Final | 2004 | 2003 |
| Dotação Especial – FUSANPREV (a) | 6% | INPC | 2016 | 35.150 | 35.110 |
| Repasse de Décimo Terceiro | 6% | INPC | 2004 | - | 333 |
| Aumento de Teto | 6% | INPC | 2004 | - | 1.478 |
| Totais | | | | 35.150 | 36.921 |
| Parcelas Vencíveis a Curto Prazo | | | | (4.253) | (5.816) |
| Parcelas Vencíveis a Longo Prazo | | | | 30.897 | 31.105 |

- a) Contrato firmado com a FUSAN, para pagamento de dívida referente à dotação especial, determinada atuarialmente e indicada no plano de custeio da FUSANPREV.

22. Informações por Segmento de Negócios

A Companhia possui dois segmentos claramente identificáveis para divulgação, que são distribuição de água tratada e coleta e tratamento de esgoto sanitário. O lucro operacional por segmento é representado pela receita, deduzida dos custos diretos e despesas operacionais diretas e indiretamente alocáveis a estes segmentos. Os ativos e passivos identificáveis por segmento, estão apresentados separadamente. Os ativos e passivos corporativos, não foram diretamente atribuídos a cada segmento de negócio.

01862-7 CIA. DE SANEAMENTO DO PARANÁ - SANEPAR 76.484.013/0001-45

11.01 - NOTAS EXPLICATIVAS

22. Informações por Segmento de Negócios -- continuação

A Companhia avalia a performance por segmento, com base em informações geradas pelos registros contábeis, sendo que diversas despesas são alocadas por meio de rateio, na seguinte apresentação:

| Descrição | 2004 | | | 2003 | | |
|--|----------------|---------------|----------------|----------------|---------------|----------------|
| | Água | Esgoto | Total | Água | Esgoto | Total |
| Receita Operacional Bruta | 797.774 | 306.929 | 1.104.703 | 731.391 | 272.454 | 1.003.845 |
| Deduções da Receita (PASEP e COFINS) | (48.793) | (24.211) | (73.004) | (29.338) | (14.460) | (43.798) |
| Receita Operacional Líquida | 748.981 | 282.718 | 1.031.699 | 702.053 | 257.994 | 960.047 |
| Custo | (304.240) | (76.862) | (381.102) | (251.699) | (63.983) | (315.682) |
| Lucro Bruto | 444.741 | 205.856 | 650.597 | 450.354 | 194.011 | 644.365 |
| Despesas Comerciais | (50.134) | (24.313) | (74.447) | (57.254) | (27.617) | (84.871) |
| Despesas Administrativas | (119.325) | (57.867) | (177.192) | (108.265) | (52.224) | (160.489) |
| Resultado Financeiro, líquido | (39.461) | (28.633) | (68.094) | (20.991) | (12.465) | (33.456) |
| Plano de Aposentadoria e Assistência Médica | (19.395) | (9.601) | (28.996) | (12.578) | (6.206) | (18.784) |
| Programa de Participação nos Resultados | (5.702) | (2.765) | (8.467) | (4.873) | (2.351) | (7.224) |
| Lucro Operacional | 210.724 | 82.677 | 293.401 | 246.393 | 93.148 | 339.541 |
| Resultado não Operacional | (1.077) | (522) | (1.599) | (1.801) | (869) | (2.670) |
| Lucro Antes dos Impostos | 209.647 | 82.155 | 291.802 | 244.592 | 92.279 | 336.871 |
| Imposto de Renda e Contribuição Social | (58.531) | (22.936) | (81.467) | (55.600) | (21.235) | (76.835) |
| Lucro Líquido do Exercício | 151.116 | 59.219 | 210.335 | 188.992 | 71.044 | 260.036 |
| Investimentos no Exercício | 159.688 | 137.769 | 297.457 | 138.288 | 112.973 | 251.261 |
| Endividamento – Empréstimos e Financiamentos | 429.529 | 390.333 | 819.862 | 453.806 | 418.936 | 872.742 |
| Imobilizado | 1.637.444 | 1.382.750 | 3.020.194 | 1.511.339 | 1.311.116 | 2.822.455 |
| Depreciações e Amortizações do Exercício | (64.332) | (33.545) | (97.877) | (57.618) | (30.254) | (87.872) |
| Contas a Receber (Curto e Longo Prazo) | 170.329 | 66.508 | 236.837 | 164.559 | 60.866 | 225.425 |
| Quantidade de Usuários – Não Auditado | 2.131.270 | 857.050 | (a) | 2.066.869 | 823.768 | (a) |
| Volume Milhares de m ³ Faturados – Não Auditado | 425.496 | 206.345 | (b) | 419.053 | 202.140 | (b) |

- a) Os usuários incluídos no segmento de esgoto estão, praticamente todos incluídos no segmento de água;
 b) Os volumes faturados do segmento de esgoto são derivados dos volumes faturados do segmento de água.

23. Seguros

A Companhia, em face da natureza de suas atividades não possui seguro de seus ativos operacionais, exceto para alguns tipos de bens que apresentam riscos, tais como máquinas, equipamentos e itens do almoxarifado, com a importância segurada de R\$3.060 (R\$2.492 em 2003).

01862-7 CIA. DE SANEAMENTO DO PARANÁ - SANEPAR 76.484.013/0001-45

11.01 - NOTAS EXPLICATIVAS

INFORMAÇÕES ADICIONAIS ÀS DEMONSTRAÇÕES CONTÁBEIS

DEMONSTRAÇÃO DO FLUXO DE CAIXA – Informação Complementar I

Para os Exercícios Findos em 31 de Dezembro 2004 e 2003

(Em Milhares de Reais)

| | 2004 | 2003 |
|--|------------------|------------------|
| FLUXO DE CAIXA DAS ATIVIDADES OPERACIONAIS | | |
| Lucro Líquido do Exercício | 210.335 | 260.036 |
| Ajustes para Conciliar o Resultado às Disponibilidades | | |
| Depreciações e Amortizações | 97.877 | 87.872 |
| Custo das Baixas do Ativo Permanente | 1.990 | 3.786 |
| Provisão para Perdas na Realização de Créditos | 9.454 | 23.844 |
| Imposto de Renda e Contribuição Social Diferidos, Líquidos | (21.310) | (27.141) |
| Provisão para Contingências | 8.570 | (7.896) |
| Juros sobre Financiamentos | 70.970 | 83.403 |
| Variações Monetárias sobre Financiamentos | 15.468 | 679 |
| Redução (Aumento) dos Ativos Operacionais | | |
| Contas a Receber de Clientes | (28.872) | (12.793) |
| Impostos e Contribuições a Recuperar | (15.145) | (4.106) |
| Depósitos Judiciais | (5.211) | (2.703) |
| Estoques | (9.249) | 880 |
| Depósitos Vinculados | (1.425) | (8.966) |
| Outros Créditos e Contas a Receber | (1.772) | (503) |
| Aumento (Redução) dos Passivos Operacionais | | |
| Fornecedores | 9.683 | (4.851) |
| Plano de Aposentadoria e Plano de Assistência Médica | 28.996 | 18.784 |
| Contratos de Concessão | (5.672) | (3.286) |
| Impostos e Contribuições | (12.805) | 1.615 |
| Salários e Encargos a Pagar | 6.768 | 2.440 |
| Títulos a Pagar | (1.771) | 109 |
| Outras Contas a Pagar | (974) | 2.777 |
| Disponibilidades Líquidas Geradas pelas Atividades Operacionais | 355.905 | 413.980 |
| FLUXO DE CAIXA DAS ATIVIDADES DE INVESTIMENTOS | | |
| Aplicação no Imobilizado | (297.457) | (251.261) |
| Doações e Subvenções (Aplicadas no Imobilizado) | 9.430 | 8.985 |
| Disponibilidades Líquidas das Atividades de Investimentos | (288.027) | (242.276) |
| FLUXO DE CAIXA DAS ATIVIDADES DE FINANCIAMENTOS | | |
| Financiamentos Obtidos | 28.654 | 136.527 |
| Adiantamentos para Futuro Aumento de Capital | 43.811 | 397.383 |
| Transferência de Empréstimos e Financiamentos para AFAC | - | (367.020) |
| Pagamentos de Juros sobre o Capital Próprio | (94.928) | (61.530) |
| Pagamentos de Juros sobre Financiamentos | (70.353) | (73.550) |
| Amortizações de Financiamentos | (97.646) | (101.509) |
| Disponibilidades Líquidas das Atividades de Financiamentos | (190.462) | (69.699) |
| AUMENTO (REDUÇÃO) NAS DISPONIBILIDADES | (122.584) | 102.005 |
| No Início do Exercício | 145.431 | 43.426 |
| No Final do Exercício | 22.847 | 145.431 |

01862-7 CIA. DE SANEAMENTO DO PARANÁ - SANEPAR 76.484.013/0001-45

11.01 - NOTAS EXPLICATIVAS

DEMONSTRAÇÃO DO VALOR ADICIONADO - Informação Complementar II

Para os Exercícios Findos em 31 de Dezembro de 2004 e 2003

(Em Milhares de Reais)

| | 2004 | 2003 |
|--|------------------|------------------|
| Receitas | | |
| Receitas Operacionais | 1.104.703 | 1.003.845 |
| Resultado Não Operacional | (1.599) | (2.670) |
| | 1.103.104 | 1.001.175 |
| Insumos Adquiridos de Terceiros | | |
| Produtos Químicos Consumidos | (22.645) | (20.562) |
| Materiais | (39.100) | (34.514) |
| Energia Elétrica | (99.104) | (80.057) |
| Serviços Contratados | (76.596) | (66.331) |
| Outros Gastos | (83.070) | (50.565) |
| Perdas na realização de Ativos | (9.454) | (25.919) |
| | (329.969) | (277.948) |
| Valor Adicionado Bruto | 773.135 | 723.227 |
| Depreciações e Amortizações | (97.877) | (87.872) |
| Valor Adicionado Líquido | 675.258 | 635.355 |
| Receitas Financeiras | 22.656 | 79.886 |
| Valor Adicionado a Distribuir | 697.914 | 715.241 |
| Distribuição do Valor Adicionado | | |
| Pessoal | 189.670 | 168.078 |
| Governos (Impostos) | 200.652 | 161.121 |
| Aluguéis | 4.283 | 5.440 |
| Juros e Variações Monetárias | 84.507 | 113.342 |
| Juros Sobre o Capital Próprio | 59.524 | 101.738 |
| Programa de Participação nos Resultados | 8.467 | 7.224 |
| Lucro Líquido do Exercício não Distribuído | 150.811 | 158.298 |
| Total | 697.914 | 715.241 |

01862-7 CIA. DE SANEAMENTO DO PARANÁ - SANEPAR 76.484.013/0001-45

11.01 - NOTAS EXPLICATIVAS

DEMONSTRAÇÃO DE INFORMAÇÕES DE NATUREZA SOCIAL E AMBIENTAL
Informação Complementar III

Para os Exercícios Findos em 31 de Dezembro 2004 e 2003

| | <u>2004</u> | <u>2003</u> |
|---|----------------|----------------|
| GERAÇÃO E DISTRIBUIÇÃO DE RIQUEZA | | |
| Geração de Riqueza (R\$ mil) | | |
| Receitas | 1.103.104 | 1.001.175 |
| Insumos Adquiridos de Terceiros | (329.969) | (277.948) |
| Depreciações e Amortizações | (97.877) | (87.872) |
| Receitas Financeiras | 22.656 | 79.886 |
| Total da Geração de Riqueza | 697.914 | 715.241 |
| Distribuição de Riqueza (R\$ mil) | | |
| Pessoal | 189.670 | 168.078 |
| Governos (Impostos) | 200.652 | 161.121 |
| Aluguéis | 4.283 | 5.440 |
| Juros e Variações Monetárias | 84.507 | 113.342 |
| Juros Sobre o Capital Próprio | 59.524 | 101.738 |
| Programa de Participação nos Resultados | 8.467 | 7.224 |
| Lucro Líquido do Exercício não Distribuído | 150.811 | 158.298 |
| Total da Distribuição de Riqueza | 697.914 | 715.241 |
| RECURSOS HUMANOS | | |
| Remuneração e Benefícios Concedidos aos Empregados (R\$ mil) | | |
| Remuneração Bruta | 129.880 | 113.941 |
| Encargos Sociais | 47.528 | 41.491 |
| Programa de Alimentação ao Trabalhador | 20.130 | 17.977 |
| Vale Transporte | 1.961 | 2.053 |
| Previdência Privada | 8.533 | 7.494 |
| Assistência Médica | 14.887 | 13.655 |
| Formação Profissional | 1.193 | 1.498 |
| Assistência Social | 2.600 | 2.309 |
| Participação nos Resultados | 8.467 | 7.224 |
| Total da Remuneração e Benefícios Concedidos aos Empregados | 235.179 | 207.642 |
| Relação entre a maior e a menor remuneração na empresa | 17,21 | 18,17 |
| Composição do Corpo Funcional (Quantidades) | (*) | (*) |
| Empregados no final do exercício | 4.669 | 4.447 |
| Admissões durante o exercício | 407 | 337 |
| Demissões durante o exercício (desligamentos e aposentadorias) | 185 | 123 |
| Estagiários no final do exercício | 368 | 259 |
| Empregados portadores de necessidades especiais no final do exercício | 67 | 87 |
| Prestadores de serviços terceirizados no final do exercício | 161 | 196 |
| Empregados por sexo: | | |
| ♂ Masculino | 3.817 | 3.675 |
| ♀ Feminino | 852 | 772 |
| Faixa etária: | | |
| ♂ Menores de 18 anos | - | - |
| ♂ De 18 a 35 anos | 1.157 | 1.072 |
| ♂ De 36 a 60 anos | 3.453 | 3.323 |
| ♂ Acima de 60 anos | 59 | 52 |
| Empregados por nível de escolaridade: | | |
| ♂ Analfabetos | 10 | 12 |
| ♂ Com ensino fundamental | 715 | 756 |
| ♂ Com ensino médio | 2.139 | 1.982 |
| ♂ Com ensino técnico | 432 | 415 |
| ♂ Com ensino superior | 815 | 736 |
| ♂ Pós-graduados | 558 | 546 |
| Percentual de ocupantes de cargos de chefia: | | |
| ♂ Masculino | 80% | 84% |
| ♀ Feminino | 20% | 16% |
| Passivos Trabalhistas | | |
| Processos Trabalhistas (Un) | 2.479 | 2.311 |
| Indenizações e multas pagas no exercício (R\$ mil) | 3.768 | 2.314 |

01862-7 CIA. DE SANEAMENTO DO PARANÁ - SANEPAR 76.484.013/0001-45

11.01 - NOTAS EXPLICATIVAS

DEMONSTRAÇÃO DE INFORMAÇÕES DE NATUREZA SOCIAL E AMBIENTAL

Informação Complementar III

Para os Exercícios Findos em 31 de Dezembro 2004 e 2003

| | 2004 | 2003 |
|--|----------------|----------------|
| AMBIENTE EXTERNO | | |
| Comunidade (R\$ mil) | | |
| Cultura | 1.640 | 1.021 |
| Fundo da Infância e Adolescência | 400 | 350 |
| | 2.040 | 1.371 |
| Clientes (Quantidades) | | |
| Reclamações Recebidas Diretamente na Sanepar: | (*) | (*) |
| ≠ Ouvidoria da Sanepar | 2.108 | 1.348 |
| ≠ Excesso de consumo, cobrança indevida e reajuste de tarifa | 211.936 | 166.910 |
| ≠ Falta e qualidade do produto, pesquisa de vazamento e refluxo de esgoto | 250.814 | 199.377 |
| ≠ Corte indevido, emissão de 2ª via da conta de água e conta não entregue ao cliente | 224.596 | 232.311 |
| | 689.454 | 599.946 |
| Contas/Faturas emitidas no ano | 25.198.796 | 24.541.039 |
| Reclamações sobre as Contas/Faturas emitidas (%) | 2,74% | 2,44% |
| Ações empreendidas pela Companhia para sanar ou minimizar as causas das reclamações | (**) | (**) |
| MEIO AMBIENTE (R\$ mil) | | |
| Investimentos em coleta e tratamento de Esgotos Sanitários e Resíduos Sólidos | 115.289 | 103.071 |
| Custos e gastos com a coleta e tratamento de Esgotos Sanitários e Resíduos Sólidos | 77.846 | 63.983 |
| Investimentos e gastos com a preservação e/ou recuperação de ambientes degradados | 1.302 | 70 |
| Multas e indenizações | 4.139 | 209 |
| Passivos Ambientais (Investimentos a realizar em Unidades Operacionais) | 124.759 | 147.239 |
| Processos Ambientais, Administrativos e Judiciais Movidos Contra a Sanepar (Un) | 9 | 8 |
| INDICADORES DOS SISTEMAS DE ESGOTOS | | |
| | (*) | (*) |
| Ligações de Esgoto (Un) | 857.050 | 823.768 |
| Volume de Esgoto Coletado (m ³) | 178.137.979 | 176.034.906 |
| Volume de Esgoto Tratado (m ³) | 172.814.612 | 169.737.003 |
| Redes de Esgoto (km) | 17.544 | 16.020 |
| Lodo de Esgoto Tratado/Reaproveitado (T) | 199 | 2.186 |
| População Atendida com Coleta de Esgoto (Un) | 3.664.854 | 3.585.781 |
| População Atendida com Coleta de Esgoto (%) | 45,3% | 44,6% |
| Esgoto Tratado/Coletado (%) | 97,0% | 96,4% |

(*) **Dados extraídos de fontes não contábeis, porém de sistemas informatizados integrados aos controles internos da Companhia.**

(**) **Ações de melhorias Desenvolvidas para Aprimorar o Relacionamento Cliente x Sanepar.**

- ? Ampliação da rede alternativa, com convênios em estabelecimentos comerciais para pagamento de faturas;
- ? Desenvolvimento de tecnologia com utilização de programas de informática – leitura e entrega simultânea da fatura – aliados a comunicação de irregularidade no consumo (ex: excesso de consumo), bem como a proximidade da Sanepar com o usuário através do agente comercial de campo que realiza a leitura e esclarece as dúvidas;
- ? Ampliação da Tarifa Social, favorecendo a população carente, diminuindo assim as reclamações referente a valores;
- ? Investimentos no Litoral, eliminando os freqüentes problemas de falta de água, resultando em menor volume de reclamações;
- ? Disponibilização no Site da Sanepar de informações atualizadas sobre a Sanepar, fatura de água e esgoto e demais serviços, bem como, o atendimento virtual para consultas e solicitações de serviços;
- ? Desenvolvimento de um Programa via internet, com informações sobre a programação, hora de início e término da interrupção dos sistemas de abastecimento de água e os motivos da paralisação;
- ? Retomada do Programa Monitorágua, para que o usuário possa fazer o acompanhamento efetivo de seu consumo, que nos casos de condomínios pode ser diário;
- ? Atendimento através do telefone 115, 24 horas, bem como dentro do Site a opção Fale Conosco, criando mais um canal de atendimento;
- ? Tarifa diferenciada para Micro e Pequeno Comércio;
- ? Estratégias de comercialização de ligações de esgoto, com redução do preço da ligação;
- ? Seminário de divulgação dos Programas de Investimentos da Sanepar aos grandes clientes em Curitiba e Litoral;
- ? Realização de Pesquisa no Atendimento Personalizado de Curitiba;
- ? Realização de campanhas sobre o uso racional da água e a importância do serviço de coleta e tratamento de esgoto.

01862-7 CIA. DE SANEAMENTO DO PARANÁ - SANEPAR 76.484.013/0001-45

11.01 - NOTAS EXPLICATIVAS

Aos Acionistas e Administradores da
Companhia de Saneamento do Paraná - SANEPAR
Curitiba - PR

1. Em conexão com os nossos exames das demonstrações financeiras da Companhia de Saneamento do Paraná - SANEPAR referentes aos exercícios findos em 31 de dezembro de 2004 e de 2003, revisamos as informações de natureza contábil e financeira contidas na Demonstração de Informações de Natureza Social e Ambiental referente aos exercícios findos naquelas datas. As informações de natureza contábil e financeira revisadas, bem como as informações adicionais apresentadas, foram elaboradas sob a responsabilidade da Administração da Companhia.
2. Nossos exames das demonstrações financeiras foram conduzidos com o objetivo de emitir uma opinião sobre essas demonstrações requeridas pela Lei das Sociedades por Ações (Lei nº. 6.404/76) em seu conjunto, compostas do balanço patrimonial e das respectivas demonstrações do resultado, das mutações do patrimônio líquido e das origens e aplicações de recursos e das notas explicativas. As informações adicionais incluídas pela Administração da Companhia na Demonstração de Informações de Natureza Social e Ambiental, referentes aos exercícios findos em 31 de dezembro de 2004 e de 2003, tiveram o objetivo de fornecer informações adicionais sobre a Companhia mas não são informações requeridas pela Lei das Sociedades por Ações.
3. Com base nos procedimentos de revisão aplicados sobre as informações adicionais de natureza contábil e financeira incluídas pela Administração da Companhia na Demonstração de Informações de Natureza Social e Ambiental anteriormente referida, não temos conhecimento de nenhuma modificação relevante que deva ser efetuada na apresentação dessas informações para que as mesmas estejam apresentadas de forma consistente com as demonstrações financeiras auditadas requeridas pela Lei das Sociedades por Ações do Brasil.
4. As demais informações adicionais incluídas pela Administração da Companhia na Demonstração de Informações de Natureza Social e Ambiental referente aos exercícios findos em 31 de dezembro de 2004 e de 2003 por não serem de natureza contábil ou financeira não foram revisadas por nós; dessa forma, não estamos emitindo nenhum comentário sobre essas demais informações.

Curitiba, 4 de fevereiro de 2005

DELOITTE TOUCHE TOHMATSU
Auditores Independentes
CRC nº. 2 SP 11.609/O-8 F-PR

Agenor N. Yamamoto
Contador
CRC nº. 1 SP 115.257/O-7 S-PR

01862-7 CIA. DE SANEAMENTO DO PARANÁ - SANEPAR 76.484.013/0001-45

11.01 - NOTAS EXPLICATIVAS

DIRETORIA E CONTADOR

DIRETORIA

STÊNIO SALES JACOB
Diretor-Presidente e Comercial

HUDSON CALEFE
Diretor Financeiro

HEITOR WALLACE ESPINOLA DE MELLO E SILVA
Diretor Administrativo

GERMINAL POCA
Diretor de Relações com Investidores

PIERRE-YVES MARIE HUGUES MOURGUE
Diretor de Operações

MARIA ARLETE ROSA
Diretora de Meio Ambiente e Ação Social

CONTADOR

ANTONIO MOACIR POZZOBON
Gerente Contábil
Contador CRC-PR 20.423/O-0

01862-7 CIA. DE SANEAMENTO DO PARANÁ - SANEPAR 76.484.013/0001-45

11.01 - NOTAS EXPLICATIVAS

PARECER DO CONSELHO FISCAL

Os membros do Conselho Fiscal da Companhia de Saneamento do Paraná - SANEPAR, abaixo assinados, dentro de suas atribuições e responsabilidades legais, procederam os exames do Relatório Anual de Administração, das Demonstrações Contábeis e da Proposta para Destinação do Resultado, referentes ao exercício social encerrado em 31 de dezembro de 2004 e, baseados nos documentos examinados, nas informações recebidas da Administração e no "Parecer" sem ressalvas dos Auditores Independentes, "Deloitte Touche Tohmatsu Auditores Independentes", datado de 04 de fevereiro de 2005, são de opinião que os mesmos refletem em todos os seus aspectos materiais a posição patrimonial e financeira da Companhia de Saneamento do Paraná – SANEPAR, naquela data e opinam favoravelmente ao seu encaminhamento para deliberação da Assembléia Geral de Acionistas.

Curitiba, 16 de março de 2005.

NIVALDO PASSOS KRÜGER

Presidente

MAURÍLIO LEOPOLDO SCHMITT

Conselheiro

EDWAL GONÇALVES DOS SANTOS

Conselheiro

LUIZ OTÁVIO NUNES WEST

Conselheiro

KENITIRO NAGAYAMA

Conselheiro

01.01 - IDENTIFICAÇÃO

| | | |
|---------------------------|--|--------------------------------|
| 1 - CÓDIGO CVM 01862-7 | 2 - DENOMINAÇÃO SOCIAL CIA. DE SANEAMENTO DO PARANÁ - SANEPAR | 3 - CNPJ 76.484.013/0001-45 |
|---------------------------|--|--------------------------------|

ÍNDICE

| GRUPO | QUADRO | DESCRIÇÃO | PÁGINA |
|-------|--------|--|--------|
| 01 | 01 | IDENTIFICAÇÃO | 1 |
| 01 | 02 | SEDE | 1 |
| 01 | 03 | DIRETOR DE RELAÇÕES COM INVESTIDORES (Endereço para Correspondência com a Companhia) | 1 |
| 01 | 04 | REFERÊNCIA DO DFP | 1 |
| 01 | 05 | COMPOSIÇÃO DO CAPITAL SOCIAL | 2 |
| 01 | 06 | CARACTERÍSTICAS DA EMPRESA | 2 |
| 01 | 07 | SOCIEDADES NÃO INCLUÍDAS NAS DEMONSTRAÇÕES FINANCEIRAS CONSOLIDADAS | 2 |
| 01 | 08 | PROVENTOS EM DINHEIRO | 2 |
| 01 | 09 | DIRETOR DE RELAÇÕES COM INVESTIDORES | 2 |
| 02 | 01 | BALANÇO PATRIMONIAL ATIVO | 3 |
| 02 | 02 | BALANÇO PATRIMONIAL PASSIVO | 4 |
| 03 | 01 | DEMONSTRAÇÃO DO RESULTADO | 6 |
| 04 | 01 | DEMONSTRAÇÃO DAS ORIGENS E APLICAÇÕES DE RECURSOS | 7 |
| 05 | 01 | DEMONSTRAÇÃO DAS MUTAÇÕES DO PATRIMÔNIO LÍQUIDO DE 01/01/2004 A 31/12/2004 | 8 |
| 05 | 02 | DEMONSTRAÇÃO DAS MUTAÇÕES DO PATRIMÔNIO LÍQUIDO DE 01/01/2003 A 31/12/2003 | 9 |
| 05 | 03 | DEMONSTRAÇÃO DAS MUTAÇÕES DO PATRIMÔNIO LÍQUIDO DE 01/01/2002 A 31/12/2002 | 10 |
| 09 | 01 | PARECER DOS AUDITORES INDEPENDENTES - SEM RESSALVA | 11 |
| 10 | 01 | RELATÓRIO DA ADMINISTRAÇÃO | 12 |
| 11 | 01 | NOTAS EXPLICATIVAS | 47/82 |