

O REGISTRO NA CVM NÃO IMPLICA QUALQUER APRECIÇÃO SOBRE A COMPANHIA, SENDO OS SEUS ADMINISTRADORES RESPONSÁVEIS PELA VERACIDADE DAS INFORMAÇÕES PRESTADAS.

01.01 - IDENTIFICAÇÃO

1 - CÓDIGO CVM 01862-7	2 - DENOMINAÇÃO SOCIAL CIA. DE SANEAMENTO DO PARANÁ - SANEPAR	3 - CNPJ 76.484.013/0001-45
4 - NIRE		

01.02 - SEDE

1 - ENDEREÇO COMPLETO RUA ENGENHEIROS REBOUÇAS, 1376		2 - BAIRRO OU DISTRITO REBOUÇAS	
3 - CEP 80215-900	4 - MUNICÍPIO CURITIBA		5 - UF PR
6 - DDD 041	7 - TELEFONE 3330-3636	8 - TELEFONE -	9 - TELEFONE -
10 - TELEX			
11 - DDD 041	12 - FAX 3333-8834	13 - FAX -	14 - FAX -
15 - E-MAIL sanepar@sanepar.com.br			

01.03 - DIRETOR DE RELAÇÕES COM INVESTIDORES (Endereço para Correspondência com a Companhia)

1 - NOME GERMINAL POCA			
2 - ENDEREÇO COMPLETO RUA ENGENHEIROS REBOUÇAS, 1376		3 - BAIRRO OU DISTRITO REBOUÇAS	
4 - CEP 80215-900	5 - MUNICÍPIO CURITIBA		6 - UF PR
7 - DDD 041	8 - TELEFONE 3330-3636	9 - TELEFONE 3330-3014	10 - TELEFONE 3330-3024
11 - TELEX			
12 - DDD 041	13 - FAX 3333-8834	14 - FAX -	15 - FAX -
16 - E-MAIL pocagerminal@sanepar.com.br			

01.04 - REFERÊNCIA / AUDITOR

EXERCÍCIO	1 - DATA DE INÍCIO DO EXERCÍCIO SOCIAL	2 - DATA DE TÉRMINO DO EXERCÍCIO SOCIAL
1 - Último	01/01/2005	31/12/2005
2 - Penúltimo	01/01/2004	31/12/2004
3 - Antepenúltimo	01/01/2003	31/12/2003
4 - NOME/RAZÃO SOCIAL DO AUDITOR BDO TREVISAN AUDITORES INDEPENDENTES		5 - CÓDIGO CVM 00210-0
6 - NOME DO RESPONSÁVEL TÉCNICO ORLANDO OCTÁVIO DE FREITAS JÚNIOR		7 - CPF DO RESP. TÉCNICO 084.911.368-78

01.01 - IDENTIFICAÇÃO

1 - CÓDIGO CVM 01862-7	2 - DENOMINAÇÃO SOCIAL CIA. DE SANEAMENTO DO PARANÁ - SANEPAR	3 - CNPJ 76.484.013/0001-45
---------------------------	--	--------------------------------

01.05 - COMPOSIÇÃO DO CAPITAL SOCIAL

Número de Ações (Unidades)	1 31/12/2005	2 31/12/2004	3 31/12/2003
Do Capital Integralizado			
1 - Ordinárias	289.836.870	289.836.870	289.836.870
2 - Preferenciais	124.245.312	124.245.312	124.245.312
3 - Total	414.082.182	414.082.182	414.082.182
Em Tesouraria			
4 - Ordinárias	0	0	0
5 - Preferenciais	0	0	0
6 - Total	0	0	0

01.06 - CARACTERÍSTICAS DA EMPRESA

1 - TIPO DE EMPRESA Empresa Comercial, Industrial e Outras
2 - TIPO DE SITUAÇÃO Operacional
3 - NATUREZA DO CONTROLE ACIONÁRIO Estatal
4 - CÓDIGO ATIVIDADE 1160 - Saneamento, Serv. Água e Gás
5 - ATIVIDADE PRINCIPAL CAPTAÇÃO, TRAT. E DISTR. DE ÁGUA E COLETA E TRAT. DE ESGOTO
6 - TIPO DE CONSOLIDADO Não Apresentado

01.07 - SOCIEDADES NÃO INCLUÍDAS NAS DEMONSTRAÇÕES FINANCEIRAS CONSOLIDADAS

1 - ÍTEM	2 - CNPJ	3 - DENOMINAÇÃO SOCIAL
----------	----------	------------------------

01.08 - PROVENTOS EM DINHEIRO

1 - ÍTEM	2 - EVENTO	3 - APROVAÇÃO	4 - PROVENTO	5 - INÍCIO PGTO.	6 - TIPO AÇÃO	7 - VALOR DO PROVENTO P/ AÇÃO
01	PROPOSTA		Juros Sobre Capital Próprio		ON	0,1266752487
02	PROPOSTA		Juros Sobre Capital Próprio		PN	0,1393427735

01.09 - DIRETOR DE RELAÇÕES COM INVESTIDORES

1 - DATA 16/03/2006	2 - ASSINATURA
------------------------	----------------

01.01 - IDENTIFICAÇÃO

1 - CÓDIGO CVM 01862-7	2 - DENOMINAÇÃO SOCIAL CIA. DE SANEAMENTO DO PARANÁ - SANEPAR	3 - CNPJ 76.484.013/0001-45
---------------------------	--	--------------------------------

02.01 - BALANÇO PATRIMONIAL ATIVO (Reais Mil)

1 - CÓDIGO	2 - DESCRIÇÃO	3 - 31/12/2005	4 - 31/12/2004	5 - 31/12/2003
1	Ativo Total	3.868.651	3.461.678	3.325.080
1.01	Ativo Circulante	377.743	252.235	334.445
1.01.01	Disponibilidades	115.682	22.847	145.431
1.01.01.01	Caixa e Bancos	8.748	3.724	7.863
1.01.01.02	Aplicações Financeiras	106.934	19.123	137.568
1.01.02	Créditos	233.437	202.394	172.489
1.01.02.01	Contas a Receber de Clientes, líquido	200.142	171.315	155.174
1.01.02.02	Impostos e Contribuições a Recuperar	21.299	18.920	7.261
1.01.02.03	Adiantamentos a Empregados	2.588	3.336	3.026
1.01.02.04	Outras Contas a Receber	9.408	8.823	7.028
1.01.03	Estoques	19.492	20.336	11.087
1.01.04	Outros	9.132	6.658	5.438
1.01.04.01	Imposto Renda Diferido	6.224	4.360	3.429
1.01.04.02	Contribuição Social Diferida	2.240	1.570	1.234
1.01.04.03	Despesas Pagas Antecipadamente	668	728	775
1.02	Ativo Realizável a Longo Prazo	215.001	188.711	167.493
1.02.01	Créditos Diversos	215.001	188.711	167.493
1.02.01.01	Depósitos Vinculados a ANA	9.542	8.943	9.796
1.02.01.02	Depósitos Vinculadas a Debêntures	18.076	15.511	13.770
1.02.01.03	Depósitos Vinculadas a CEF	1.156	537	0
1.02.01.04	Contas a Receber de Clientes, líquido	18.058	19.663	16.386
1.02.01.05	Impostos e Contribuições a Recuperar	1.700	9.483	5.997
1.02.01.06	Imposto de Renda Diferido	90.015	75.483	69.522
1.02.01.07	Contribuição Social Diferida	32.406	27.172	25.028
1.02.01.08	Depósitos Judiciais	41.213	28.025	22.814
1.02.01.09	Despesas Pagas Antecipadamente	1.692	1.978	2.264
1.02.01.10	Outros Créditos	1.143	1.916	1.916
1.02.02	Créditos com Pessoas Ligadas	0	0	0
1.02.02.01	Com Coligadas	0	0	0
1.02.02.02	Com Controladas	0	0	0
1.02.02.03	Com Outras Pessoas Ligadas	0	0	0
1.02.03	Outros	0	0	0
1.03	Ativo Permanente	3.275.907	3.020.732	2.823.142
1.03.01	Investimentos	2.738	538	570
1.03.01.01	Participações em Coligadas	0	0	0
1.03.01.02	Participações em Controladas	0	0	0
1.03.01.03	Outros Investimentos	2.738	538	570
1.03.02	Imobilizado	3.273.169	3.020.194	2.822.455
1.03.03	Diferido	0	0	117

01.01 - IDENTIFICAÇÃO

1 - CÓDIGO CVM	2 - DENOMINAÇÃO SOCIAL	3 - CNPJ
01862-7	CIA. DE SANEAMENTO DO PARANÁ - SANEPAR	76.484.013/0001-45

02.02 - BALANÇO PATRIMONIAL PASSIVO (Reais Mil)

1 - CÓDIGO	2 - DESCRIÇÃO	3 - 31/12/2005	4 - 31/12/2004	5 - 31/12/2003
2	Passivo Total	3.868.651	3.461.678	3.325.080
2.01	Passivo Circulante	352.873	287.923	334.134
2.01.01	Empréstimos e Financiamentos	90.878	95.436	100.698
2.01.01.01	Financiamentos Internos	72.131	75.404	79.319
2.01.01.02	Financiamentos Externos	18.747	20.032	21.379
2.01.02	Debêntures	36.243	725	700
2.01.03	Fornecedores	44.594	40.392	30.709
2.01.04	Impostos, Taxas e Contribuições	22.308	13.717	26.134
2.01.05	Dividendos a Pagar	143	143	143
2.01.06	Provisões	32.219	32.546	27.018
2.01.06.01	Trabalhistas	16.526	15.272	13.303
2.01.06.02	Planos de Aposentadoria e Assist. Médica	15.693	17.274	13.715
2.01.07	Dívidas com Pessoas Ligadas	0	0	0
2.01.08	Outros	126.488	104.964	148.732
2.01.08.01	Contratos de Concessão	3.997	3.765	12.300
2.01.08.02	Imposto de Renda Diferido	4.845	11.014	11.010
2.01.08.03	Contribuição Social Diferida	1.027	1.025	1.023
2.01.08.04	Salários e Encargos Sociais a Pagar	11.285	12.574	7.775
2.01.08.05	Juros sobre o Capital Próprio	81.664	57.472	96.811
2.01.08.06	Títulos a Pagar	4.410	4.253	5.816
2.01.08.07	Depósitos e Retenções Contratuais	9.403	5.792	5.756
2.01.08.08	Convênios com Prefeituras	4.821	4.186	3.376
2.01.08.09	Outras Contas a Pagar	5.036	4.883	4.865
2.02	Passivo Exigível a Longo Prazo	1.383.254	1.300.410	1.321.653
2.02.01	Empréstimos e Financiamentos	561.920	557.029	610.554
2.02.01.01	Financiamentos Internos	551.516	527.486	559.894
2.02.01.02	Financiamento Externos	10.404	29.543	50.660
2.02.02	Debêntures	209.742	166.671	160.791
2.02.03	Provisões	333.568	305.565	271.558
2.02.03.01	Contingências	113.876	115.547	106.977
2.02.03.02	Planos de Aposentadoria e Assist. Médica	219.692	190.018	164.581
2.02.04	Dívidas com Pessoas Ligadas	0	0	0
2.02.05	Outros	278.024	271.145	278.750
2.02.05.01	Contratos de Concessão	91.068	90.067	87.204
2.02.05.02	Impostos e Contribuições	15.583	3.547	0
2.02.05.03	Imposto de Renda Diferido	106.863	111.578	122.534
2.02.05.04	Contribuição Social Diferida	20.536	21.523	22.511
2.02.05.05	Títulos a Pagar	30.180	30.897	31.105
2.02.05.06	Programa Vinculado a ANA	11.242	10.527	11.195
2.02.05.07	Adiantamentos de Clientes	2.552	3.006	4.201
2.03	Resultados de Exercícios Futuros	0	0	0

01.01 - IDENTIFICAÇÃO

1 - CÓDIGO CVM 01862-7	2 - DENOMINAÇÃO SOCIAL CIA. DE SANEAMENTO DO PARANÁ - SANEPAR	3 - CNPJ 76.484.013/0001-45
---------------------------	--	--------------------------------

02.02 - BALANÇO PATRIMONIAL PASSIVO (Reais Mil)

1 - CÓDIGO	2 - DESCRIÇÃO	3 -31/12/2005	4 -31/12/2004	5 -31/12/2003
2.05	Patrimônio Líquido	2.132.524	1.873.345	1.669.293
2.05.01	Capital Social Realizado	831.706	831.706	831.706
2.05.01.01	Capital Social Integralizado	831.706	831.706	831.706
2.05.02	Reservas de Capital	587.893	467.734	414.493
2.05.02.01	Doações e Subvenções para Investimentos	33.316	26.540	17.110
2.05.02.02	Adiantamentos p/Futuro Aumento Capital	554.577	441.194	397.383
2.05.03	Reservas de Reavaliação	158.129	165.351	172.580
2.05.03.01	Ativos Próprios	158.129	165.351	172.580
2.05.03.02	Controladas/Coligadas	0	0	0
2.05.04	Reservas de Lucro	554.796	408.554	250.514
2.05.04.01	Legal	40.397	30.745	20.228
2.05.04.02	Estatutária	0	0	0
2.05.04.03	Para Contingências	0	0	0
2.05.04.04	De Lucros a Realizar	0	0	0
2.05.04.05	Retenção de Lucros	0	0	0
2.05.04.06	Especial p/ Dividendos Não Distribuídos	0	0	0
2.05.04.07	Outras Reservas de Lucro	514.399	377.809	230.286
2.05.04.07.01	Para Investimentos	514.399	377.809	230.286
2.05.05	Lucros/Prejuízos Acumulados	0	0	0

01.01 - IDENTIFICAÇÃO

1 - CÓDIGO CVM	2 - DENOMINAÇÃO SOCIAL	3 - CNPJ
01862-7	CIA. DE SANEAMENTO DO PARANÁ - SANEPAR	76.484.013/0001-45

03.01 - DEMONSTRAÇÃO DO RESULTADO (Reais Mil)

1 - CÓDIGO	2 - DESCRIÇÃO	3 - 01/01/2005 a 31/12/2005	4 - 01/01/2004 a 31/12/2004	5 - 01/01/2003 a 31/12/2003
3.01	Receita Bruta de Vendas e/ou Serviços	1.207.784	1.104.703	1.003.845
3.01.01	Receitas de Água	832.756	768.711	702.295
3.01.02	Receitas de Esgoto	341.334	301.462	266.857
3.01.03	Receitas de Serviços e Outras	33.694	34.530	34.693
3.02	Deduções da Receita Bruta	(90.079)	(73.004)	(43.798)
3.02.01	COFINS	(74.006)	(59.608)	(32.252)
3.02.02	PASEP	(16.073)	(13.396)	(11.546)
3.03	Receita Líquida de Vendas e/ou Serviços	1.117.705	1.031.699	960.047
3.04	Custo de Bens e/ou Serviços Vendidos	(434.521)	(381.102)	(315.682)
3.04.01	Sistemas de Água	(340.969)	(303.256)	(251.699)
3.04.02	Sistemas de Esgoto e Resíduos Sólidos	(93.552)	(77.846)	(63.983)
3.05	Resultado Bruto	683.184	650.597	644.365
3.06	Despesas/Receitas Operacionais	(416.966)	(357.196)	(304.824)
3.06.01	Com Vendas	(91.686)	(74.447)	(84.871)
3.06.02	Gerais e Administrativas	(176.811)	(177.192)	(160.489)
3.06.03	Financeiras	(111.582)	(68.094)	(33.456)
3.06.03.01	Receitas Financeiras	20.378	22.656	79.886
3.06.03.02	Despesas Financeiras	(131.960)	(90.750)	(113.342)
3.06.04	Outras Receitas Operacionais	0	0	0
3.06.05	Outras Despesas Operacionais	(36.887)	(37.463)	(26.008)
3.06.05.01	Plano de Aposentadoria e Assist. Médica	(28.093)	(28.996)	(18.784)
3.06.05.02	Programa de Participação nos Resultados	(8.794)	(8.467)	(7.224)
3.06.06	Resultado da Equivalência Patrimonial	0	0	0
3.07	Resultado Operacional	266.218	293.401	339.541
3.08	Resultado Não Operacional	(2.820)	(1.599)	(2.670)
3.08.01	Receitas	0	253	433
3.08.02	Despesas	(2.820)	(1.852)	(3.103)
3.09	Resultado Antes Tributação/Participações	263.398	291.802	336.871
3.10	Provisão para IR e Contribuição Social	(70.350)	(81.467)	(76.835)
3.11	IR Diferido	0	0	0
3.12	Participações/Contribuições Estatutárias	0	0	0
3.12.01	Participações	0	0	0
3.12.02	Contribuições	0	0	0
3.13	Reversão dos Juros sobre Capital Próprio	0	0	0
3.15	Lucro/Prejuízo do Exercício	193.048	210.335	260.036
	NÚMERO AÇÕES, EX-TESOURARIA (Unidades)	414.082.182	414.082.182	414.082.182
	LUCRO POR AÇÃO	0,46621	0,50795	0,62798
	PREJUÍZO POR AÇÃO			

01.01 - IDENTIFICAÇÃO

1 - CÓDIGO CVM	2 - DENOMINAÇÃO SOCIAL	3 - CNPJ
01862-7	CIA. DE SANEAMENTO DO PARANÁ - SANEPAR	76.484.013/0001-45

04.01 - DEMONSTRAÇÃO DAS ORIGENS E APLICAÇÕES DE RECURSOS (Reais Mil)

1 - CÓDIGO	2 - DESCRIÇÃO	3 - 01/01/2005 a 31/12/2005	4 - 01/01/2004 a 31/12/2004	5 - 01/01/2003 a 31/12/2003
4.01	Origens	634.177	442.234	609.149
4.01.01	Das Operações	453.930	356.541	394.434
4.01.01.01	Lucro/Prejuízo do Exercício	193.048	210.335	260.036
4.01.01.02	Vls. que não repr. mov. Cap. Circulante	260.882	146.206	134.398
4.01.01.02.01	Depreciações e Amortizações	104.693	97.877	87.872
4.01.01.02.02	Perdas na Realiz.de Créd.de Longo Prazo	8.487	2.850	22.114
4.01.01.02.03	Custo das Baixas do Ativo Permanente	3.223	1.990	3.786
4.01.01.02.04	Planos de Aposentadoria e Assist.Médica	28.093	28.996	18.784
4.01.01.02.05	Provisão para Contingências	29.199	8.570	12.804
4.01.01.02.06	IR e CS Diferidos, Líquidos	(34.169)	(21.310)	(27.141)
4.01.01.02.07	Variações Monetárias de Longo Prazo	32.268	27.233	16.179
4.01.01.02.08	Rem. Adiant.p/Futuro Aumento de Capital	89.088	0	0
4.01.02	Dos Acionistas	24.295	43.811	64.817
4.01.02.01	Adiantamentos p/ Futuro Aumento Capital	24.295	43.811	397.383
4.01.02.02	Transf.de Emp. e Financ.de Longo Prazo	0	0	(332.566)
4.01.03	De Terceiros	155.952	41.882	149.898
4.01.03.01	Financiamentos Obtidos	149.176	28.654	136.527
4.01.03.02	Doações e Subvenções para Investimentos	6.776	9.430	8.985
4.01.03.03	Outras Adições ao Exig. a Longo Prazo	0	3.798	4.386
4.02	Aplicações	573.619	478.233	523.504
4.02.01	Investimentos	2.200	0	0
4.02.02	Imobilizado	360.891	297.457	251.261
4.02.03	Realizável a Longo Prazo	23.759	15.963	23.015
4.02.04	Juros sobre o Capital Próprio	54.028	59.524	101.738
4.02.05	Transf.Financ.de L.Prazo p/o Circulante	121.906	92.944	111.249
4.02.06	Transf.de Outras Obrig.de L.P. p/o Circ.	10.835	12.345	36.241
4.03	Acréscimo/Decréscimo no Cap. Circulante	60.558	(35.999)	85.645
4.04	Variação do Ativo Circulante	125.508	(82.210)	106.184
4.04.01	Ativo Circulante no Início do Exercício	252.235	334.445	228.261
4.04.02	Ativo Circulante no Final do Exercício	377.743	252.235	334.445
4.05	Variação do Passivo Circulante	64.950	(46.211)	20.539
4.05.01	Passivo Circulante no Início Exercício	287.923	334.134	313.595
4.05.02	Passivo Circulante no Final do Exercício	352.873	287.923	334.134

01.01 - IDENTIFICAÇÃO

1 - CÓDIGO CVM 01862-7	2 - DENOMINAÇÃO SOCIAL CIA. DE SANEAMENTO DO PARANÁ - SANEPAR	3 - CNPJ 76.484.013/0001-45
---------------------------	--	--------------------------------

05.01 - DEMONSTRAÇÃO DAS MUTAÇÕES DO PATRIMÔNIO LÍQUIDO DE 01/01/2005 A 31/12/2005 (Reais Mil)

1 - CÓDIGO	2 - DESCRIÇÃO	3 - CAPITAL SOCIAL	4 - RESERVAS DE CAPITAL	5 - RESERVAS DE REAVALIAÇÃO	6 - RESERVAS DE LUCRO	7 - LUCROS/PREJUÍZOS ACUMULADOS	8 - TOTAL PATRIMÔNIO LÍQUIDO
5.01	Saldo Inicial	831.706	467.734	165.351	408.554	0	1.873.345
5.02	Ajustes de Exercícios Anteriores	0	0	0	0	0	0
5.03	Aumento/Redução do Capital Social	0	0	0	0	0	0
5.04	Realização de Reservas	0	0	(10.943)	0	10.943	0
5.05	Ações em Tesouraria	0	0	0	0	0	0
5.06	Lucro/Prejuízo do Exercício	0	0	0	0	193.048	193.048
5.07	Destinações	0	0	0	146.242	(200.270)	(54.028)
5.07.01	Constituição de Reserva Legal	0	0	0	9.652	(9.652)	0
5.07.02	Juros sobre o Capital Próprio	0	0	0	0	(54.028)	(54.028)
5.07.03	Retenção de Lucros	0	0	0	136.590	(136.590)	0
5.08	Outros	0	120.159	3.721	0	(3.721)	120.159
5.08.01	Doações e Subvenções para Investimentos	0	6.776	0	0	0	6.776
5.08.02	Realiz.de Tributos s/Res.de Reavaliação	0	0	3.721	0	(3.721)	0
5.08.03	Adiantamentos p/Futuro Aumento Capital	0	24.295	0	0	0	24.295
5.08.04	Rem.Adiant.p/Futuro Aumento de Capital	0	89.088	0	0	0	89.088
5.09	Saldo Final	831.706	587.893	158.129	554.796	0	2.132.524

01.01 - IDENTIFICAÇÃO

1 - CÓDIGO CVM 01862-7	2 - DENOMINAÇÃO SOCIAL CIA. DE SANEAMENTO DO PARANÁ - SANEPAR	3 - CNPJ 76.484.013/0001-45
---------------------------	--	--------------------------------

05.02 - DEMONSTRAÇÃO DAS MUTAÇÕES DO PATRIMÔNIO LÍQUIDO DE 01/01/2004 A 31/12/2004 (Reais Mil)

1 - CÓDIGO	2 - DESCRIÇÃO	3 - CAPITAL SOCIAL	4 - RESERVAS DE CAPITAL	5 - RESERVAS DE REAValiaÇÃO	6 - RESERVAS DE LUCRO	7 - LUCROS/PREJUÍZOS ACUMULADOS	8 - TOTAL PATRIMÔNIO LÍQUIDO
5.01	Saldo Inicial	831.706	414.493	172.580	250.514	0	1.669.293
5.02	Ajustes de Exercícios Anteriores	0	0	0	0	0	0
5.03	Aumento/Redução do Capital Social	0	0	0	0	0	0
5.04	Realização de Reservas	0	0	(10.953)	0	10.953	0
5.05	Ações em Tesouraria	0	0	0	0	0	0
5.06	Lucro/Prejuízo do Exercício	0	0	0	0	210.335	210.335
5.07	Destinações	0	0	0	158.040	(217.564)	(59.524)
5.07.01	Constituição de Reserva Legal	0	0	0	10.517	(10.517)	0
5.07.02	Juros sobre o Capital Próprio	0	0	0	0	(59.524)	(59.524)
5.07.03	Retenção de Lucros	0	0	0	147.523	(147.523)	0
5.08	Outros	0	53.241	3.724	0	(3.724)	53.241
5.08.01	Doações e Subvenções para Investimentos	0	9.430	0	0	0	9.430
5.08.02	Realiz.de Tributos s/Res.de Reavaliação	0	0	3.724	0	(3.724)	0
5.08.03	Adiantamentos p/Futuro Aumento Capital	0	43.811	0	0	0	43.811
5.09	Saldo Final	831.706	467.734	165.351	408.554	0	1.873.345

01.01 - IDENTIFICAÇÃO

1 - CÓDIGO CVM 01862-7	2 - DENOMINAÇÃO SOCIAL CIA. DE SANEAMENTO DO PARANÁ - SANEPAR	3 - CNPJ 76.484.013/0001-45
---------------------------	--	--------------------------------

05.03 - DEMONSTRAÇÃO DAS MUTAÇÕES DO PATRIMÔNIO LÍQUIDO DE 01/01/2003 A 31/12/2003 (Reais Mil)

1 - CÓDIGO	2 - DESCRIÇÃO	3 - CAPITAL SOCIAL	4 - RESERVAS DE CAPITAL	5 - RESERVAS DE REAValiaÇÃO	6 - RESERVAS DE LUCRO	7 - LUCROS/PREJUÍZOS ACUMULADOS	8 - TOTAL PATRIMÔNIO LÍQUIDO
5.01	Saldo Inicial	831.706	8.125	179.838	84.958	0	1.104.627
5.02	Ajustes de Exercícios Anteriores	0	0	0	0	0	0
5.03	Aumento/Redução do Capital Social	0	0	0	0	0	0
5.04	Realização de Reservas	0	0	(10.997)	0	10.997	0
5.05	Ações em Tesouraria	0	0	0	0	0	0
5.06	Lucro/Prejuízo do Exercício	0	0	0	0	260.036	260.036
5.07	Destinações	0	0	0	165.556	(267.294)	(101.738)
5.07.01	Constituição de Reserva Legal	0	0	0	13.002	(13.002)	0
5.07.02	Juros sobre o Capital Próprio	0	0	0	0	(101.738)	(101.738)
5.07.03	Retenção de Lucros	0	0	0	152.554	(152.554)	0
5.08	Outros	0	406.368	3.739	0	(3.739)	406.368
5.08.01	Doações e Subvenções p/Investimentos	0	8.985	0	0	0	8.985
5.08.02	Realiz. Tributos s/Res. de Reavaliação	0	0	3.739	0	(3.739)	0
5.08.03	Adiantamentos p/Futuro Aumento Capital	0	397.383	0	0	0	397.383
5.09	Saldo Final	831.706	414.493	172.580	250.514	0	1.669.293

01862-7 CIA. DE SANEAMENTO DO PARANÁ - SANEPAR 76.484.013/0001-45

09.01 - PARECER DOS AUDITORES INDEPENDENTES - SEM RESSALVA



BDO Trevisan

PARECER DOS AUDITORES INDEPENDENTES

Aos Administradores e Acionistas
Companhia de Saneamento do Paraná - SANEPAR
Curitiba – PR

1. Examinamos o balanço patrimonial da Companhia de Saneamento do Paraná - SANEPAR levantado em 31 de dezembro de 2005, e as respectivas demonstrações do resultado, das mutações do patrimônio líquido e das origens e aplicações de recursos correspondentes ao exercício findo naquela data, elaboradas sob a responsabilidade de sua administração. Nossa responsabilidade é a de expressar uma opinião sobre essas demonstrações contábeis.
2. Nossos exames foram conduzidos de acordo com as normas brasileiras de auditoria e compreenderam: a) o planejamento dos trabalhos, considerando a relevância dos saldos, o volume de transações e os sistemas contábeis e de controles internos da Companhia; b) a constatação, com base em testes, das evidências e dos registros que suportam os valores e as informações contábeis divulgados; c) a avaliação das práticas e das estimativas contábeis mais representativas adotadas pela administração da Companhia, bem como da apresentação das demonstrações contábeis tomadas em conjunto.
3. Em nossa opinião, as demonstrações contábeis referidas no primeiro parágrafo, representam adequadamente, em todos os aspectos relevantes, a posição patrimonial e financeira da Companhia em 31 de dezembro de 2005, o resultado de suas operações, as mutações de seu patrimônio líquido e as origens e aplicações de seus recursos correspondentes ao exercício findo naquela data, de acordo com as práticas contábeis adotadas no Brasil.
4. Nossos exames foram conduzidos com o objetivo de emitir parecer sobre as demonstrações contábeis referidas no primeiro parágrafo, tomadas em conjunto. As demonstrações do fluxo de caixa, do valor adicionado e informações de natureza social e ambiental, apresentadas para propiciar informações suplementares, não são requeridas como parte integrante das demonstrações contábeis. As demonstrações do fluxo de caixa, do valor adicionado e informações de natureza social e ambiental, foram submetidas aos procedimentos de auditoria descritos no segundo parágrafo e, em nossa opinião, estão adequadamente apresentadas em todos os seus aspectos relevantes em relação às demonstrações contábeis tomadas em conjunto.

01862-7 CIA. DE SANEAMENTO DO PARANÁ - SANEPAR 76.484.013/0001-45

09.01 - PARECER DOS AUDITORES INDEPENDENTES - SEM RESSALVA



BDO Trevisan

PARECER DOS AUDITORES INDEPENDENTES

Aos Administradores e Acionistas
Companhia de Saneamento do Paraná - SANEPAR
Curitiba – PR

5. As demonstrações contábeis requeridas relativas ao exercício findo em 31 de dezembro de 2004, apresentadas para fins de comparabilidade, bem como as demonstrações suplementares (fluxo de caixa, valor adicionado e de natureza social e ambiental) foram examinadas por outros auditores independentes que emitiram parecer sem ressalva em 04 de fevereiro de 2005.

Curitiba, 09 de fevereiro de 2006

Orlando Octávio de Freitas Júnior
Sócio-Contador
CRC 1SP178871/O-4 "S" PR
BDO Trevisan Auditores Independentes
CRC 2SP013439/O-5 "S" PR

Marcello Palamartchuk
Sócio- Contador
CRC 1PR049038/O-9
BDO Trevisan Auditores Independentes
CRC 2SP013439/O-5 "S" PR

01862-7 CIA. DE SANEAMENTO DO PARANÁ - SANEPAR 76.484.013/0001-45

10.01 - RELATÓRIO DA ADMINISTRAÇÃO

Mensagem aos Acionistas

O desempenho da Sanepar em 2005 revela que a empresa persegue a meta do crescimento sustentado. Só assim contribui, de forma significativa, para o desenvolvimento socioeconômico do Paraná. Os resultados financeiros positivos comprovam, que a competência administrativa, aliada à preocupação social, formam a base que sustenta a estratégia de atuação da companhia.

Com o olhar voltado para o social, a Sanepar está fazendo o maior investimento de sua história, sem grandes reflexos no aumento da tarifa. E se impôs um desafio bem claro: chegar a 2010 com cobertura de coleta e tratamento de esgoto de 80% nas cidades com mais de 50 mil habitantes; e elevar o índice para 65% nos municípios com população entre 5 mil e 50 mil habitantes. Para tanto, já existem recursos equacionados, ou em negociação.

Em 2005 os investimentos atingiram R\$360,9 milhões, um crescimento de 21,3% em relação ao ano anterior.

Alcançar os melhores índices de saneamento no Brasil, em muitos casos bem maiores que o preconizado pela OMS, não se revelou um fardo pesado demais. A empresa mostrou que é possível atingir pequenas comunidades na zona rural, e ainda assim obter resultados financeiros positivos. A Sanepar fechou o exercício de 2005 com uma receita operacional de R\$1,2 bilhão e lucro líquido de R\$193 milhões. Um lucro que, em sua maior parte, permanece na empresa, para ser reaplicado em novas obras.

A capacidade de investimento da Sanepar, consequência da saúde financeira e da credibilidade de que desfruta no país e no exterior, trouxe o reconhecimento dos municípios, que renovaram concessões com a Sanepar ou assinaram o contrato pela primeira vez. Foram 25 em 2005. Afinal, são eles os principais beneficiários do programa de investimentos do governo do Paraná. Em todo Estado, a Sanepar é sinônimo de progresso e de melhoria de qualidade de vida.

01862-7 CIA. DE SANEAMENTO DO PARANÁ - SANEPAR 76.484.013/0001-45

10.01 - RELATÓRIO DA ADMINISTRAÇÃO

Entretanto, os resultados que tanto orgulham a companhia só foram alcançados porque a administração conta com um corpo de funcionários de mais alta competência e dedicação. A grande produção de conhecimento por meio de pesquisas e trabalhos desenvolvidos pelos colaboradores é uma prova disso. E tem reconhecimento também no exterior.

Na linha adotada de responsabilidade social e ambiental, as ações da Sanepar também olham o futuro mais distante, refletido nos programas de educação ambiental, dirigidos a crianças, jovens da rede escolar e adultos, através de palestras e seminários de gestão ambiental.

01862-7 CIA. DE SANEAMENTO DO PARANÁ - SANEPAR 76.484.013/0001-45

10.01 - RELATÓRIO DA ADMINISTRAÇÃO

Mercado e Investimentos

Garantia de recursos

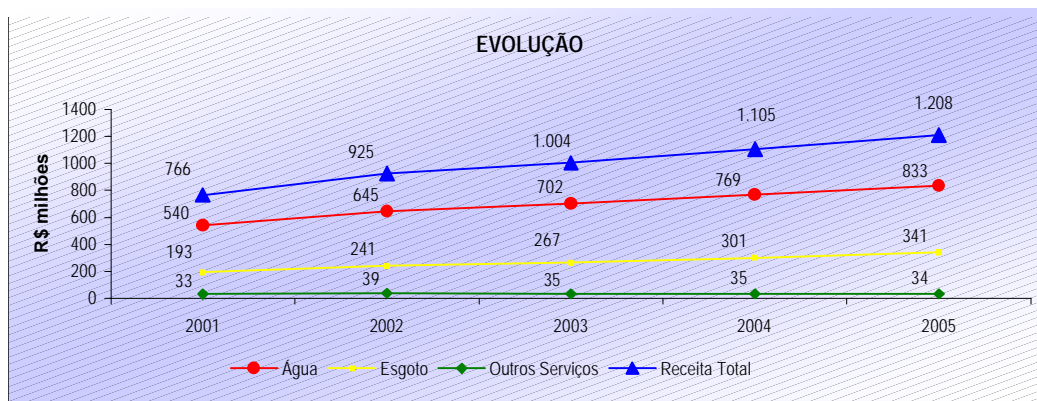
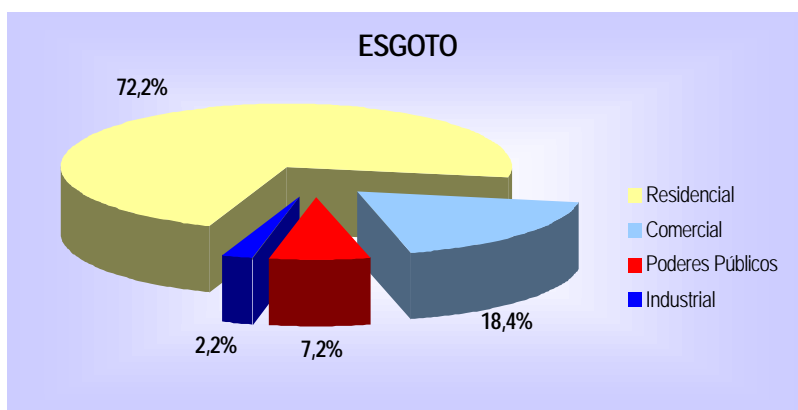
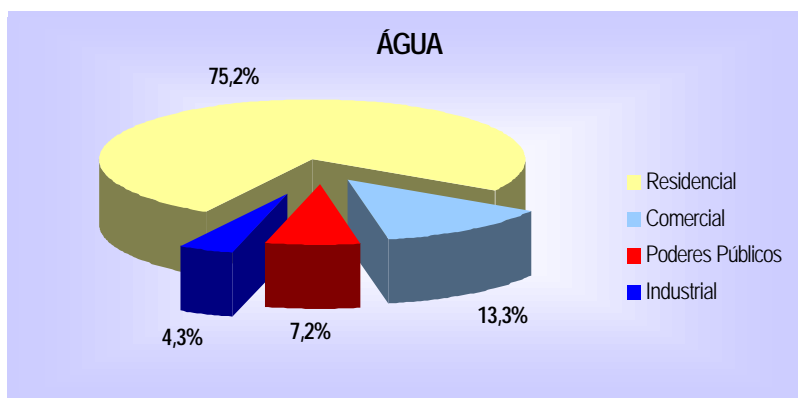
Mesmo com o crescimento no número de imóveis e da população – 3,4% ao ano só na Região Metropolitana de Curitiba, um dos maiores do Brasil, – a Sanepar alcançou e manteve durante o ano a situação ideal, ao redor de 98,5%, do abastecimento com água tratada da população urbana nos municípios em que atua – 343 dos 399 existentes no Paraná. São cerca de 8,1 milhões de pessoas que consomem a água de boa qualidade produzida e distribuída pela companhia.

Os serviços de coleta e tratamento de esgoto receberam grande impulso em 2005, ampliando de forma considerável os índices de atendimento. Ao final do ano, esses serviços chegavam a 143 localidades, levando saúde a 3,9 milhões de pessoas, que representam 47,1% da população urbana.

01862-7 CIA. DE SANEAMENTO DO PARANÁ - SANEPAR 76.484.013/0001-45

10.01 - RELATÓRIO DA ADMINISTRAÇÃO
RECEITA TARIFÁRIA

COMPOSIÇÃO



01862-7 CIA. DE SANEAMENTO DO PARANÁ - SANEPAR 76.484.013/0001-45

10.01 - RELATÓRIO DA ADMINISTRAÇÃO

Os investimentos de R\$360,9 milhões mantiveram cerca de 500 empreendimentos em curso durante o ano. Os recursos investidos cresceram 21,3% em relação ao ano anterior. Além destas, outras 49 obras estavam em fase de elaboração de projeto e 56 se referem à perfuração de poços, para aproveitamento de águas subterrâneas.

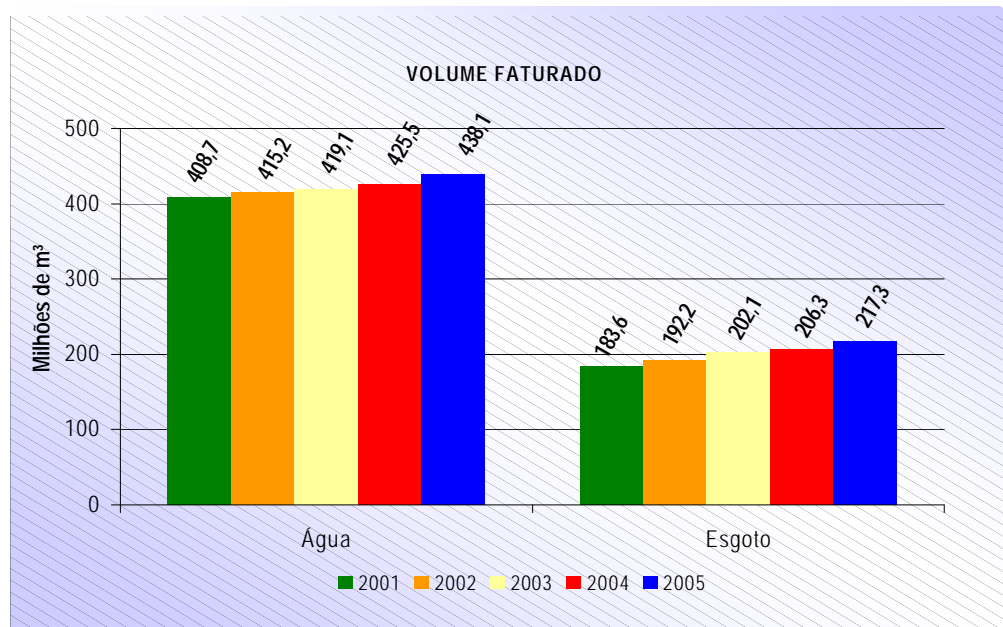
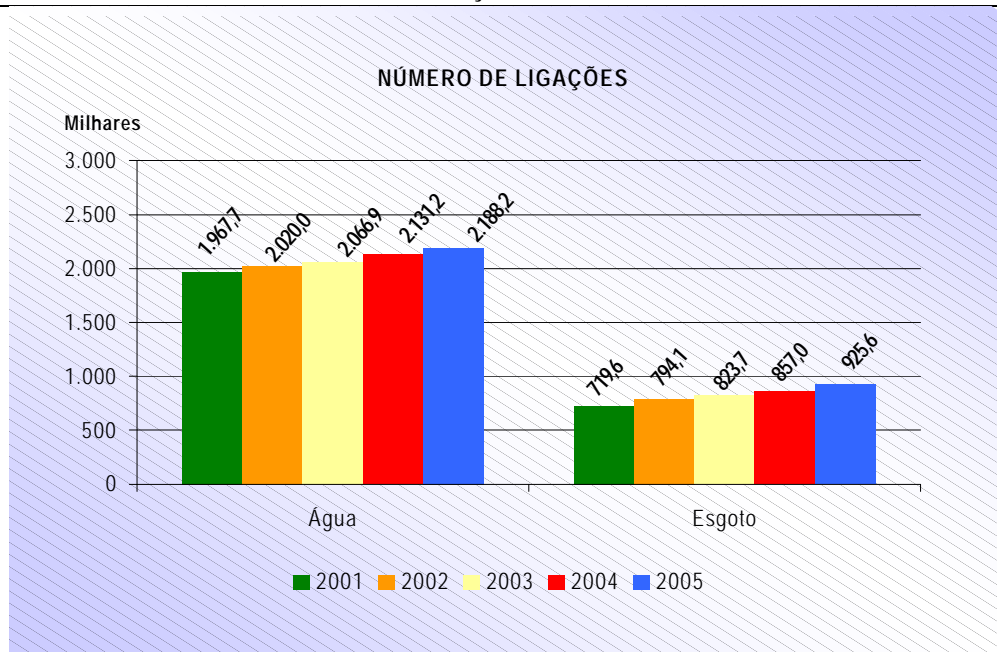


Referência em toda América Latina, a Sanepar ostenta um dos melhores índices no tratamento do esgoto coletado também na comparação com suas congêneres dos outros estados brasileiros. Só em 2005, a empresa investiu R\$184,6 milhões nos sistemas de coleta e tratamento de esgoto, o que representa crescimento de 62,2% em relação a 2004. A rede coletora foi ampliada em 440 quilômetros, somando 17.984 quilômetros em dezembro - aumento de 2,5%. Durante o ano foram feitas 68.586 novas ligações à rede coletora, proporcionando um crescimento de 5,3% no volume faturado.

Para cumprir as metas de atendimento com água tratada, com alta qualidade nos serviços prestados, os recursos aplicados em 2005 chegaram a R\$160,9 milhões, o que significa um crescimento de 22% em comparação com o ano anterior. Os recursos foram aplicados na implantação de 839 quilômetros de rede de distribuição, equivalente a 2,3% do total, atingindo 37.382 quilômetros de rede. Houve o incremento de 56.912 novas ligações, e o volume de água faturado cresceu 3% em relação ao ano anterior.

01862-7 CIA. DE SANEAMENTO DO PARANÁ - SANEPAR 76.484.013/0001-45

10.01 - RELATÓRIO DA ADMINISTRAÇÃO



01862-7 CIA. DE SANEAMENTO DO PARANÁ - SANEPAR 76.484.013/0001-45

10.01 - RELATÓRIO DA ADMINISTRAÇÃO

Metas

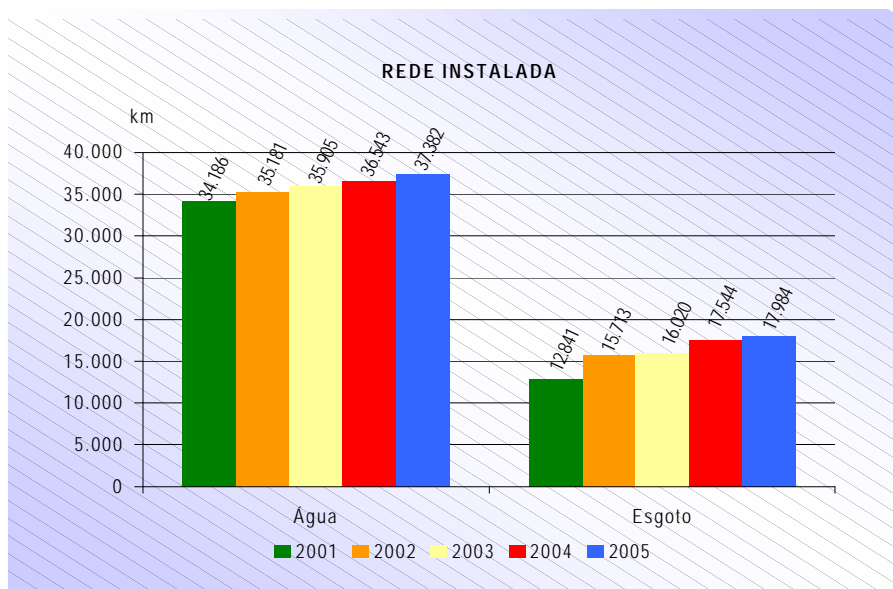
O planejamento estratégico definido pela companhia para o período de 2007 a 2010, aponta para atendimento nos serviços de coleta e tratamento de esgoto de 80% nas cidades com mais de 50 mil habitantes e eleva o índice para 65% nas cidades cuja população situa-se entre 5 e 50 mil habitantes.

Infra-estrutura

As obras de infra-estrutura para garantir o desenvolvimento sustentável se espalharam por todo o Estado durante o ano de 2005.

Para extrair água subterrânea, por exemplo, foram construídos 156 poços - o maior número da história da empresa. O investimento foi de R\$7 milhões.

Uma das maiores obras estudadas e planejadas em 2005 é a de um novo sistema de abastecimento - o Miringuava - para garantir a água de Curitiba e da Região Metropolitana. Entre as obras previstas estão a construção de uma barragem, de uma Estação de Tratamento de Água e a instalação de mais de 106 km de redes de distribuição. Quando concluído, o Miringuava vai se integrar aos atuais sistemas operados pela Sanepar – Passaúna, Iraí e Iguazu, beneficiando um milhão de pessoas.



01862-7 CIA. DE SANEAMENTO DO PARANÁ - SANEPAR 76.484.013/0001-45

10.01 - RELATÓRIO DA ADMINISTRAÇÃO

Concessões

O diferencial da Sanepar quanto aos investimentos está em prover saneamento aos mais recônditos municípios do Estado. Por exigência das linhas de financiamentos que a empresa obtém, para poder receber investimentos, os municípios devem manter contrato de concessão com a Sanepar.

Assumindo a provisão de saneamento, a Companhia o faz aplicando recursos de vulto, não acessíveis de regra à maioria dos municípios com os quais mantêm concessão. Além disso, garante às populações o benefício essencial da tarifa social.

Em 2005, 25 prefeituras assinaram contratos de concessão com a Sanepar. Destes, 21 foram renovações; três concederam o serviço oficialmente, mas a Sanepar já operava o sistema, por serem distritos que se emanciparam; e um município optou pela Sanepar pela primeira vez, também por acreditar que as cidades estão mais bem servidas pela estatal. São eles: Alto Piquiri, Araruna, Reserva, Riberão do Pinhal, Rio Bom, Santa Inês, Tibagi, Uniflor, Contenda, Fênix, Japira, Arapongas, Toledo, Primeiro de Maio, Iretama, Medianeira, Salto do Lontra, Cruzeiro do Oeste, Nova Aurora, Ibaiti e Sapopema. Os três que oficializaram a concessão foram São Pedro do Iguçu, Ouro Verde do Oeste e Fernandes Pinheiro. E, pela primeira vez, a Sanepar passou a operar em Bom Jesus do Sul, Sudoeste do Estado.

01862-7 CIA. DE SANEAMENTO DO PARANÁ - SANEPAR 76.484.013/0001-45

10.01 - RELATÓRIO DA ADMINISTRAÇÃO

Perto do usuário

A Sanepar promoveu recadastramento dos usuários de vários municípios para atualizar as informações de seu banco de dados e garantir mais agilidade e segurança no atendimento. Entre os municípios estão Ponta Grossa, Foz do Iguaçu, Irati, Prudentópolis, Ivaí, Ipiranga, Imbituva, Porto Amazonas, Palmeira, Inácio Martins, Iracema do Oeste, Nova Aurora, Medianeira, Santa Helena e Maringá e região.

Começando pela região de Foz do Iguaçu, a Sanepar está implantando um novo sistema de emissão de faturas de água. No momento em que o funcionário da Sanepar faz a leitura, os usuários vão receber comunicados de reaviso, informações sobre faturas em atraso e comunicados de alteração de consumo, além da própria fatura. O novo sistema supre a falta de informações sobre excesso de consumo, por exemplo, e, em casos de débitos pendentes, antecipa a entrega da carta de aviso.

Investimentos Próprios

Coerente com a política de investimentos definida pelos acionistas, a Sanepar destinou R\$136,6 milhões do resultado positivo do exercício de 2005 à constituição de Reservas para o Plano de Investimentos da Companhia. Esses recursos deverão ser empregados na melhoria da infra-estrutura e expansão dos serviços prestados em água e esgoto.

Fontes de Financiamentos

Para fazer frente ao plano de investimentos, a Sanepar busca várias fontes de financiamentos, além de aplicar recursos próprios. Em 2005, captou R\$59,6 milhões de recursos do FGTS, junto à Caixa Econômica Federal; R\$18,4 milhões, do programa Paraná Urbano, no Banco Interamericano de Desenvolvimento – BID e R\$71,2 milhões referente à 3ª série da primeira Emissão Pública de Debêntures, junto ao BNDES. Obteve ainda R\$24,3 milhões de repasses do Estado do Paraná, recursos estes obtidos junto ao Japan Bank for International Cooperation – JBIC.

01862-7 CIA. DE SANEAMENTO DO PARANÁ - SANEPAR 76.484.013/0001-45

10.01 - RELATÓRIO DA ADMINISTRAÇÃO

Novos financiamentos

Novos contratos de financiamentos prevêem repasses de recursos da ordem de R\$487,6 milhões, do FGTS via Caixa Econômica Federal, dos quais R\$370,6 milhões já firmados; R\$39,2 milhões do FDU/BID e R\$15,2 milhões do Ministério das Cidades.

A companhia possui ainda recursos a serem captados no montante de R\$20 milhões referentes à 4ª Série da 1ª Emissão Pública de Debêntures, feita em 15/12/2002; incluindo juros remuneratórios, este montante passa a ser de aproximadamente R\$30 milhões.

Resíduos sólidos

A Sanepar trabalha com um conceito mais amplo de saneamento básico, o que acaba por incluir áreas afins em sua política de atuação, porque o principal comprometimento da empresa é com a saúde pública e o desenvolvimento sustentável. A companhia atua na área de resíduos sólidos urbanos, pela relação direta que tem com o saneamento ambiental.

Mantém contrato de concessão com a prefeitura do município de Cianorte, para fazer a gestão dos resíduos sólidos. A companhia administra o aterro sanitário e faz a coleta em separado das lâmpadas fluorescentes.

Em 2005, 7.083 lâmpadas foram encaminhadas para descontaminação porque contém em sua composição mercúrio. O aterro, que recebeu 12,8 milhões de metros cúbicos de resíduos sólidos urbanos, foi readequado e, com a nova operação, já teve sua vida útil aumentada em 10 anos.

01862-7 CIA. DE SANEAMENTO DO PARANÁ - SANEPAR 76.484.013/0001-45

10.01 - RELATÓRIO DA ADMINISTRAÇÃO

Economia e Finanças

Solidez e eficiência

O fechamento do exercício social com resultado positivo da Sanepar demonstra que é possível conciliar o compromisso social de uma companhia de capital misto, controlada pelo Estado, com a eficácia administrativa baseada no rigor de sua gestão e na rentabilidade das operações comerciais. A geração de recursos é fundamental para a expansão dos serviços e para que seja possível realizar novos investimentos.

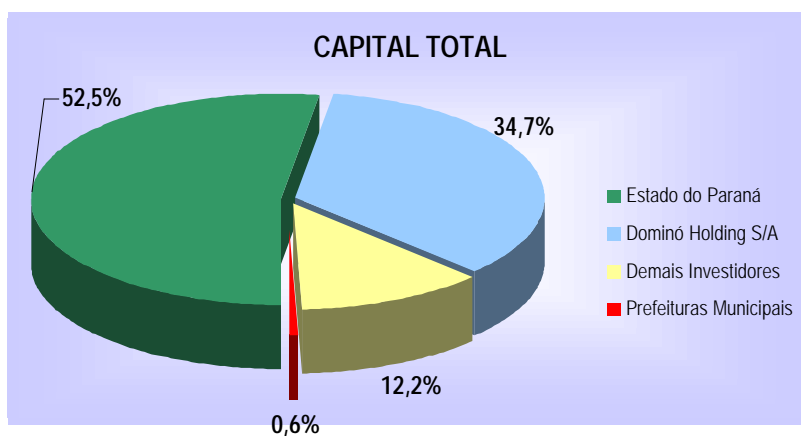
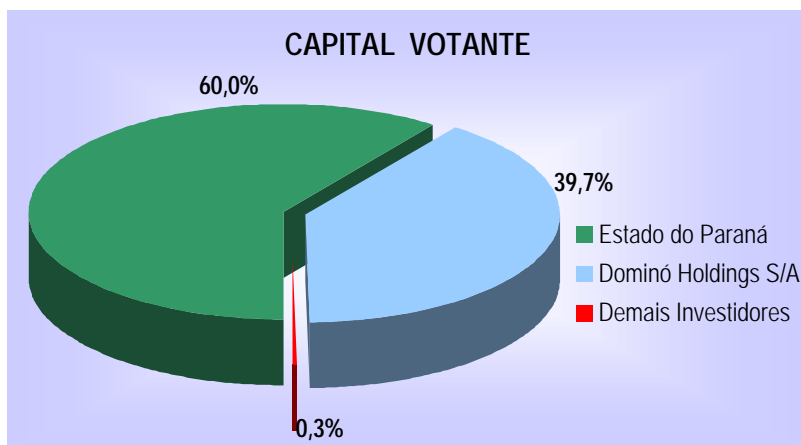
Buscando aliar rentabilidade com segurança nos investimentos realizados, durante o ano de 2005 a Sanepar aplicou seus recursos excedentes em fundos compostos, quase na sua totalidade, de títulos públicos do governo federal, atingindo em média 100,97% de rentabilidade do Certificado de Depósito Interfinanceiro (CDI).

Companhia de economia mista, a Sanepar tem, no Estado do Paraná, seu acionista majoritário, com 60% do capital votante, e que desde 2003 reassumiu a gestão da Companhia. A Dominó Holdings S/A, formada pelas empresas Andrade Gutierrez Concessões S/A, Daleth Participações S/A, Sanedo Ltda. e Copel Participações S/A, controla 39,7% do capital votante. Do capital total da companhia, 12,2% das ações estão dispersas no mercado de capitais – os papéis da Sanepar são negociados na Bolsa de Valores de São Paulo (Bovespa).

01862-7 CIA. DE SANEAMENTO DO PARANÁ - SANEPAR 76.484.013/0001-45

10.01 - RELATÓRIO DA ADMINISTRAÇÃO

Composição acionária

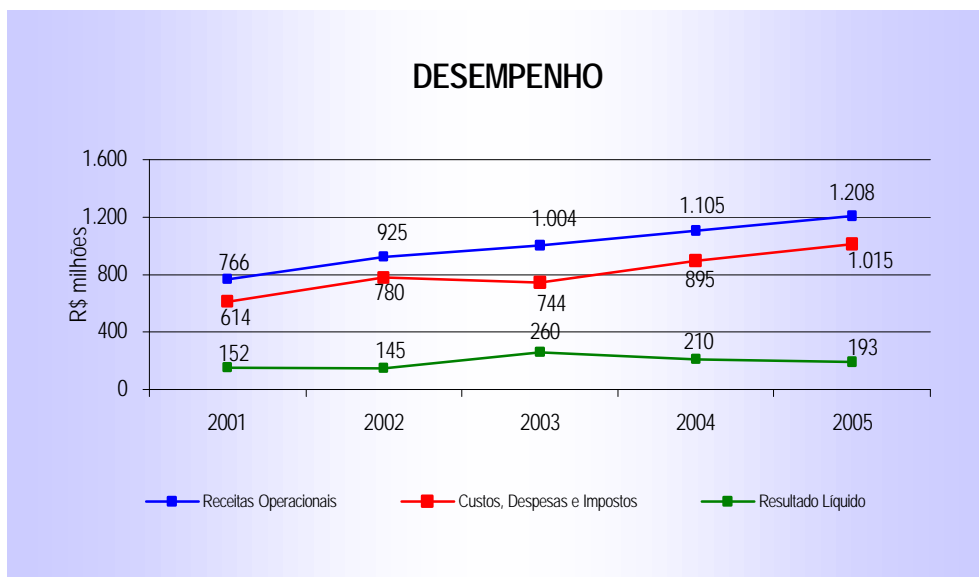


01862-7 CIA. DE SANEAMENTO DO PARANÁ - SANEPAR 76.484.013/0001-45

10.01 - RELATÓRIO DA ADMINISTRAÇÃO

Resultados financeiros

A Sanepar encerrou o exercício de 2005 com Lucro Líquido de R\$193 milhões para Receitas Operacionais que chegaram a R\$1.208 milhões.



A valorização do real em relação ao dólar, ocorrida em 2005, beneficiou empresas com endividamento externo na moeda norte-americana. No caso da Sanepar, isso permitiu a estabilização das dívidas contraídas em dólar (Prosam). Durante o ano, houve significativa redução na exposição da Companhia à variação cambial. Ao final do período, apenas 3,24% dos empréstimos e financiamentos totais estavam atrelados a moedas estrangeiras.

A Receita Líquida da Sanepar aumentou 8,3%, passando de R\$1.031,7 milhões em 2004 para R\$1.117,7 milhões no ano de 2005. Por sua vez, os custos e despesas excluídas as depreciações e amortizações, que em 2004 somaram R\$535 milhões, totalizaram R\$599 milhões em 2005 – aumento de 11,9%. Com isso, o EBITDA do período manteve-se em crescimento, passando de R\$496,8 milhões para R\$519,4 milhões (4,6%).

A situação financeira reflete-se na relação dívida líquida/EBITDA, que em 2005 foi de 1,98x, ligeiramente superior ao índice de 1,90x de 2004. Contudo, a relação do serviço da dívida/EBITDA apresentou melhora, caindo de 12,5% em 2004, para 12,3% em 2005.

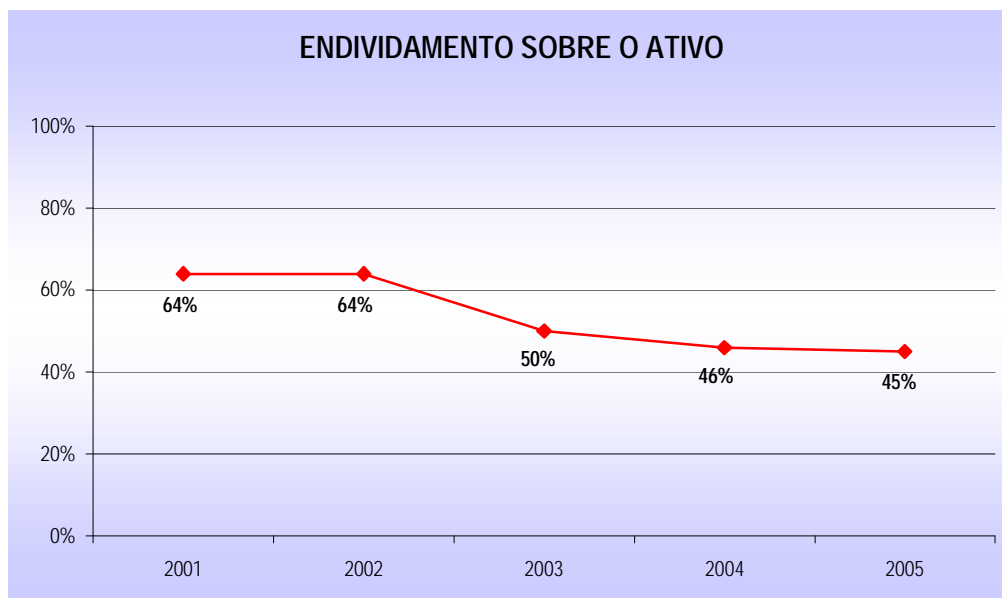
01862-7 CIA. DE SANEAMENTO DO PARANÁ - SANEPAR 76.484.013/0001-45

10.01 - RELATÓRIO DA ADMINISTRAÇÃO

R\$ milhões					
	2001	2002	2003	2004	2005
Receita Operacional Líquida	739	890	960	1.032	1.118
Custos e Despesas (-) depreciações e amortizações	350	420	473	535	599
EBITDA	389	470	487	497	519
Depreciações e Amortizações	71	84	88	98	105
Despesas Financeiras e Extraordinárias, Líquidas	127	202	55	99	142
Programa de Participação nos Resultados	8	-	7	8	9
Imposto de Renda e Contribuição Social	31	39	77	82	70
Resultado Líquido	152	145	260	210	193

No encerramento do exercício de 2005, os ativos totais da Companhia somavam R\$3,9 bilhões, enquanto as dívidas ao final do período passaram de R\$1,6 bilhão para R\$1,7 bilhão (sendo 51,8% em financiamentos), o que representa um endividamento de 45% sobre os ativos. No final do período, o Patrimônio Líquido, incluindo adiantamentos para futuro aumento de capital, da Sanepar somava R\$2,1 bilhões.

O montante registrado como Adiantamento para Futuro Aumento de Capital em 31/12/2005 era de R\$554,6 milhões.



01862-7 CIA. DE SANEAMENTO DO PARANÁ - SANEPAR 76.484.013/0001-45

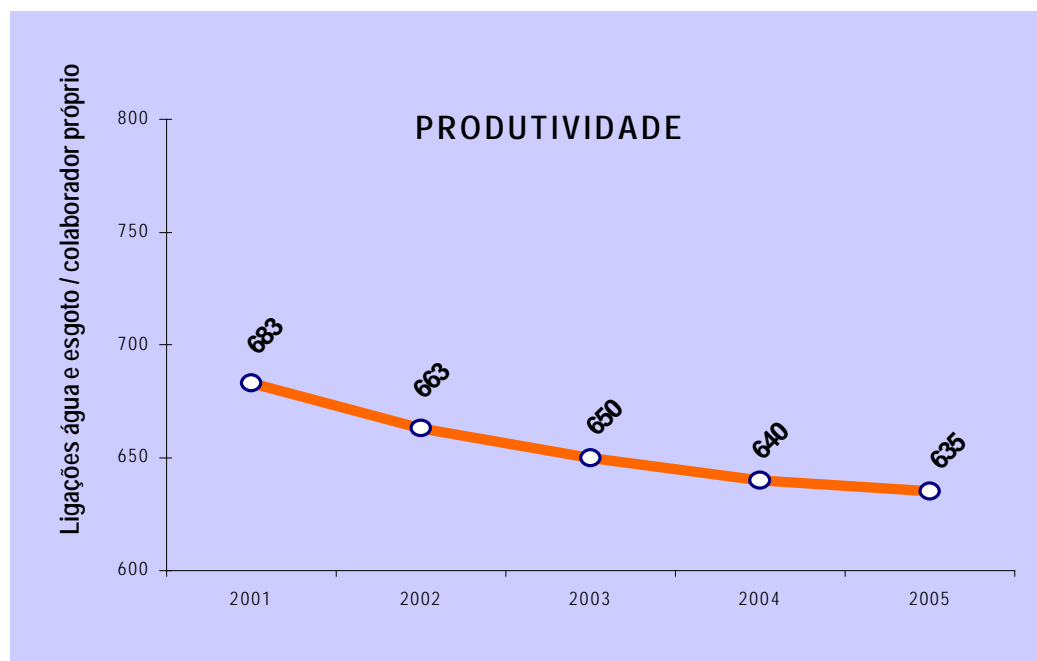
10.01 - RELATÓRIO DA ADMINISTRAÇÃO

Considerações sobre os indicadores

O Decreto Estadual nº. 4266, de 31 de janeiro de 2005, autorizou a Sanepar a realizar reajuste tarifário médio de 7,6 %.

O nível de inadimplência com relação à receita operacional bruta anual de 2005 foi de 2,1%.

O número de colaboradores da Companhia aumentou 5,1 % no período, o que explica a pequena queda no índice de produtividade. O número de ligações de água e esgoto por colaborador próprio, em 2005, foi de 635, enquanto em 2004 era de 640. Mas houve diminuição dos custos de pessoal em relação à receita operacional, passando de 20,5%, em 2004, para 20% em dezembro de 2005.



01862-7 CIA. DE SANEAMENTO DO PARANÁ - SANEPAR 76.484.013/0001-45

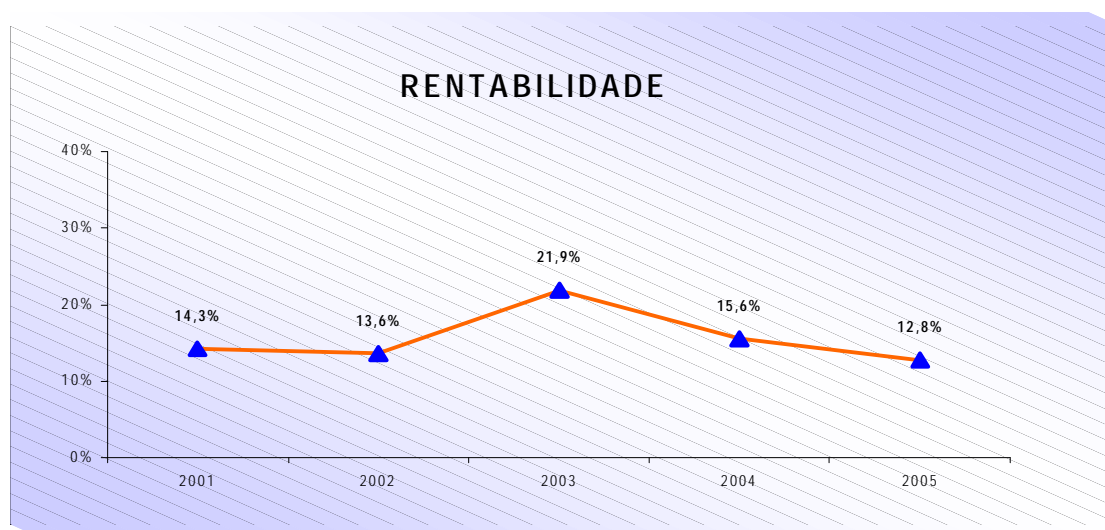
10.01 - RELATÓRIO DA ADMINISTRAÇÃO

A redução de custos e despesas pode ser relacionada entre os motivos que geraram parte dos resultados positivos alcançados durante o exercício. Em 2005, os gastos administrativos foram reduzidos em 0,2%, embora os custos e despesas totais tenham apresentado variação acima dos índices verificados em 2004.

Dois insumos básicos para o funcionamento da Sanepar - energia elétrica e produtos químicos - sofreram aumento significativo nos preços. O gasto com energia elétrica apresentou variação interna de 15,6%, e com produtos químicos de 7,9%. Também pesaram nos custos e despesas o reajuste de 3,6% dos tubos e conexões de PVC, da indústria de transformação química em 10,3%, do custo da construção em 7,8% e dos encargos e outros custos financeiros consideráveis, por causa da manutenção da taxa de juros básicos em patamares elevados.

Rentabilidade

A taxa de rentabilidade em relação ao patrimônio líquido médio foi de 12,8% no exercício de 2005, inferior ao obtido em 2004, quando ficou em 15,6%. A queda neste índice explica-se pela redução do lucro líquido de R\$210,3 milhões em 2004 para R\$193 milhões em 2005.



01862-7 CIA. DE SANEAMENTO DO PARANÁ - SANEPAR 76.484.013/0001-45

10.01 - RELATÓRIO DA ADMINISTRAÇÃO

Ano	Lucro Líquido (LL)*	Patrimônio Líquido Médio (PL)*	Rentabilidade (LL/PL)
2005	193,0	1.505,0	12,8
2004	210,3	1.352,0	15,6
2003	260,0	1.188,3	21,9
2002	144,5	1.061,7	13,6
2001	152,1	1.063,8	14,3

* R\$ milhões

Redução de custos

Manteve-se um rigoroso controle de gastos, principalmente em relação à contratação de serviços em 2005. A Companhia favoreceu a participação de novos fornecedores de serviços e insumos utilizando o sistema de compras por meio de pregões virtuais e presenciais, o que gera economia de tempo e recursos.

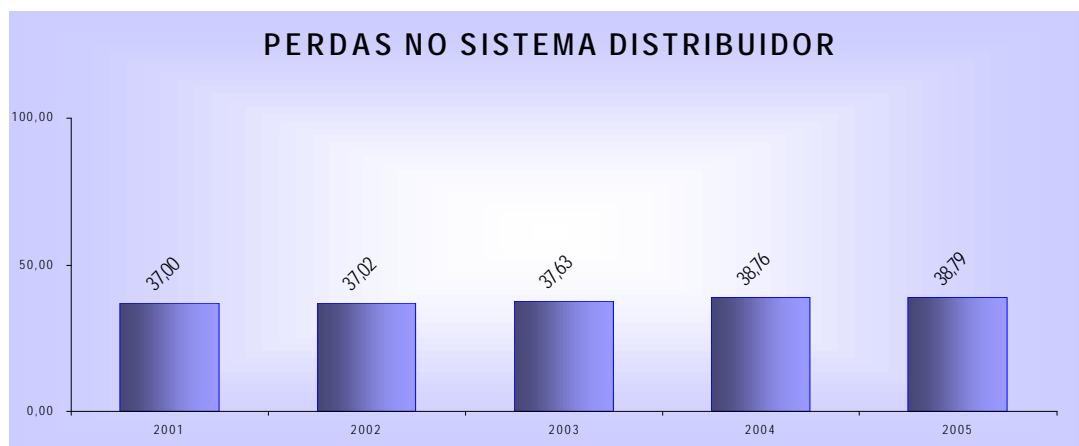
Na área administrativo-financeira, também para reduzir os custos, a Sanepar manteve-se operando com várias instituições financeiras, ampliando o relacionamento bancário.

Redução de perdas

Um dos grandes desafios para as empresas de saneamento é reduzir as perdas nos sistemas de abastecimento de água, atualmente de 45,7% (média nacional conforme SNIS - Ministério das Cidades ano de 2004). Para a Sanepar, em 2005, estas perdas foram de 38,8%. Estima-se que cerca de 12% correspondem às perdas reais, ou seja, perdas físicas causadas por vazamentos ocultos ou aparentes. Os outros 26% referem-se às chamadas perdas não aparentes. Representam a parcela de água produzida e entregue ao cliente, mas não faturada. Entre as causas dessas perdas estão os defeitos nos aparelhos, medições imprecisas, fraudes ou ligações clandestinas. É neste universo que se encontram as possibilidades de melhorias operacionais que resultam na redução das perdas totais.

01862-7 CIA. DE SANEAMENTO DO PARANÁ - SANEPAR 76.484.013/0001-45

10.01 - RELATÓRIO DA ADMINISTRAÇÃO



Remuneração dos acionistas

O resultado de 2005, como vem acontecendo em exercícios anteriores, permitiu remunerar os acionistas com juros sobre o capital próprio em substituição aos dividendos obrigatórios, no total bruto de R\$54,0 milhões.

Foram creditados contabilmente aos acionistas R\$27,1 milhões sobre os resultados do 1º semestre de 2005 e, R\$26,9 milhões sobre os resultados do 2º semestre de 2005, o que corresponde a R\$0,1267 por ação ordinária e R\$0,1394 por ação preferencial. Estes créditos serão submetidos à aprovação dos acionistas em Assembléia Geral Ordinária a ser realizada em 2006.

Mercado de Capitais

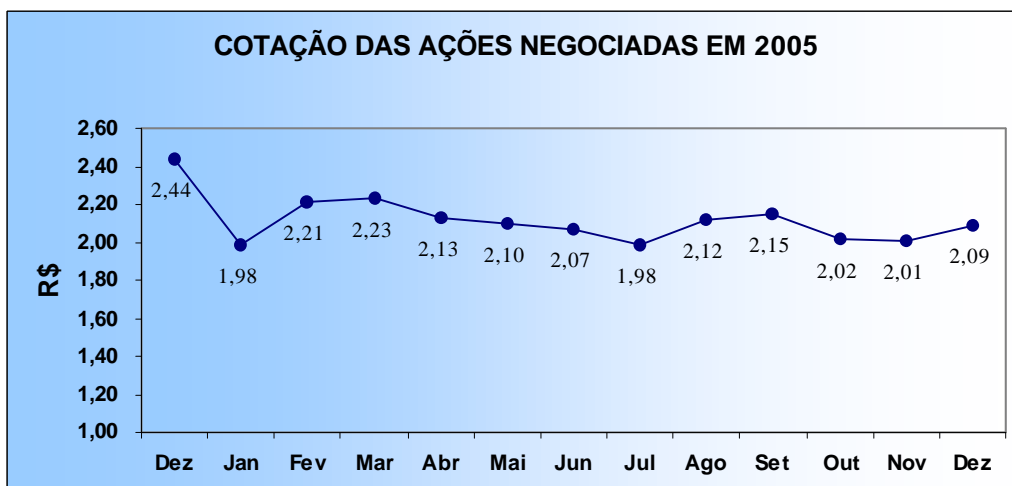
Em 2005, as ações preferenciais da Sanepar (SAPR4) apresentaram desvalorização de 14,3%, quando comparados os preços de fechamento da ação, R\$2,09 ante R\$2,44 do ano anterior

Foram realizadas em Bolsa de Valores 5.921 negociações, totalizando um volume financeiro de R\$40,3 milhões.

O Capital Social da Sanepar de R\$831,7 milhões, sem alteração no exercício, é representado por 414,0 milhões de ações, sendo, 289,8 milhões de ações ordinárias e 124,2 milhões de ações preferenciais.

01862-7 CIA. DE SANEAMENTO DO PARANÁ - SANEPAR 76.484.013/0001-45

10.01 - RELATÓRIO DA ADMINISTRAÇÃO



Serviços prestados pelos auditores independentes

Em 2005, os auditores externos BDO TREVISAN AUDITORES INDEPENDENTES prestaram apenas serviços de auditoria externa das demonstrações contábeis, de acordo com as práticas contábeis adotadas no Brasil.

Não foram executados pelos auditores outros serviços que não aqueles relacionados aos serviços de auditoria externa.

01862-7 CIA. DE SANEAMENTO DO PARANÁ - SANEPAR 76.484.013/0001-45

10.01 - RELATÓRIO DA ADMINISTRAÇÃO

Tecnologia e Inovações

Produção de conhecimento

A Sanepar incentiva e investe na inovação e no desenvolvimento de pesquisas e tecnologia que possam gerar conhecimento e ser úteis ao aprimoramento de suas atividades. Em 2005, os esforços foram concentrados em tecnologia ambiental, atividades de ensino, aperfeiçoamento, pesquisa e extensão em todos os campos do conhecimento.

O conhecimento técnico-científico gerado é compartilhado dentro e fora da empresa, principalmente por meio da revista técnica Sanare, a única publicação de divulgação científica do setor editada por uma empresa de saneamento do país. Criada em 1994, a Sanare tem linha editorial voltada para o saneamento básico e ambiental e áreas inter-relacionadas como informática, recursos humanos, administração, gestão, responsabilidade social, entre outras. Em 2005, a revista foi reformulada para promover a democratização da informação e qualificar a Sanare para que permaneça referência no setor de saneamento básico e ambiental.

As pesquisas são desenvolvidas em parceria com instituições de ensino superior do governo estadual ligadas ao meio ambiente, e a órgãos financiadores de estudos e projetos do governo federal. Os projetos são voltados principalmente à melhoria da qualidade ambiental, para contribuir para a redução dos impactos causados ao meio ambiente, tanto pelos processos operacionais da empresa como pela população do entorno de bacias de mananciais utilizadas pela Sanepar para abastecimento público.

Estudos e pesquisas

Utilização de resíduos do saneamento como matéria prima para produtos cerâmicos e substrato para produção vegetal.

Avaliação da eficiência do protocolo de tratamento de água na Eta Vila C em Foz do Iguaçu no controle de larvas de *Limnoperna Fortunei* (Mexilhão Dourado).

Análises biológicas para avaliação da sanidade do lodo de esgoto e compostos experimentais.

01862-7 CIA. DE SANEAMENTO DO PARANÁ - SANEPAR 76.484.013/0001-45

10.01 - RELATÓRIO DA ADMINISTRAÇÃO

Utilização integrada de contagem e identificação de cianobactérias para o estabelecimento de níveis de vigilância em reservatórios de abastecimento.

Pesquisa desenvolvida pela Sanepar confirma que o lodo das Estações de Tratamento de Água (ETA) pode ser utilizado pelo setor de construção civil. Substitui a areia na produção de concreto, e reduz em 4% o volume de cimento ou brita, em 40kg por metro m³ de concreto.

Em parceria com o Instituto Ambiental do Paraná (IAP), a Sanepar desenvolveu edificação a partir de materiais recicláveis, reduzindo o impacto ambiental de uma construção tradicional, além de absorver o material reciclável produzido pela sociedade.

Agricultores de Foz do Iguaçu registraram ganho de produtividade ao utilizarem biossólido como fertilizante. O biossólido resulta do processo de tratamento de esgoto. Na produção de soja, por exemplo, houve aumento de 7,8%.

Pesquisadores da Sanepar editaram um livro sobre o crescimento desordenado de algas que se abateu sobre barragens de abastecimento público e que, durante três anos, exigiu estudos de 50 pesquisadores de diversas instituições brasileiras. O livro “Gestão Integrada de Mananciais de Abastecimento Eutrofizados” mostra como as algas alteram a qualidade da água e como desenvolver ações preventivas e corretivas para reduzir o impacto ambiental.

Certificações

Pioneira na América Latina na obtenção do certificado ISO 9002 para um sistema produtor de água, o de Itaquí, em Campo Largo; e da certificação pelas normas da ISO 14001 para o sistema completo de água e esgoto de Foz do Iguaçu, a Sanepar recebeu a confirmação das duas certificações em 2005. Foi o sexto ano consecutivo em que a empresa manteve a certificação. No caso do sistema completo de água e esgoto, a avaliação leva em conta o processo desde a captação, tratamento e distribuição da água até a coleta, tratamento e disposição final do esgoto.

01862-7 CIA. DE SANEAMENTO DO PARANÁ - SANEPAR 76.484.013/0001-45

10.01 - RELATÓRIO DA ADMINISTRAÇÃO

Prêmios

Não é por acaso que a Sanepar é conhecida como colecionadora de prêmios. Só em 2005 foram nove:

- ◆ Prêmio Valor 1000
Pela segunda vez, a Sanepar foi apontada como Empresa Campeã Nacional do Setor, prêmio concedido pelo jornal Valor Econômico e Fundação Getúlio Vargas;
- ◆ Maior Empresa de Serviços Públicos da Região Sul
Posição apontada pelo ranking Grandes & Líderes, da Revista Amanhã, que identifica as 500 maiores empresas do Sul e as 100 empresas líderes do Paraná, Santa Catarina e Rio Grande do Sul;
- ◆ Empresa de serviços de utilidade pública
Pela segunda vez, a Sanepar foi classificada como uma das quatro estatais que deram certo, na edição 2005 do ranking As Melhores da Dinheiro e da Revista IstoÉ Dinheiro;
- ◆ Prêmio FGV de Excelência Empresarial
A Sanepar é a quarta maior empresa de saneamento do Brasil, segundo critérios de rentabilidade e taxa de crescimento da receita operacional líquida;
- ◆ Prêmio Expressão de Ecologia
Pela terceira vez seguida, a Sanepar recebe este prêmio. Desta vez venceu na categoria “Controle de Poluição – Gestão de Resíduos Sólidos no Setor de Comércio e Serviços”;
- ◆ Diploma de distinção na Gestão em Saneamento
A distinção reconhece as melhores práticas de gestão em empresas de saneamento, concedida pelo Programa Nacional de Qualidade em Saneamento (PNQS), organizado pelo Comitê Nacional de Qualidade da Associação Brasileira de Engenharia Sanitária e Ambiental (Abes);

01862-7 CIA. DE SANEAMENTO DO PARANÁ - SANEPAR 76.484.013/0001-45

10.01 - RELATÓRIO DA ADMINISTRAÇÃO

◆ Prêmio da Ong WWF-Brasil

O projeto da Sanepar sobre florações de algas em barragens de abastecimento foi um dos vencedores da mostra “Água para a Vida, Água para Todos: Boas Práticas em Saneamento”. O trabalho foi selecionado pela Ong WWF-Brasil para fazer parte da publicação que leva o mesmo nome;

◆ Prêmio Paranaense de Qualidade em Gestão (PPQG)

Diploma Categoria Prata pelo desempenho obtido pela Unidade Regional de Ponta Grossa (URPG). Não houve premiação na categoria Ouro. O prêmio é concedido às melhores experiências em gestão, pelo Movimento Paraná Competitivo, coordenado pelo Instituto Brasileiro da Qualidade e Produtividade (IBQP);

◆ Balanço Anual da Gazeta Mercantil

A Sanepar é a 24ª colocada entre as 100 maiores empresas estatais. O ranking foi levantado pela publicação Balanço Anual Gazeta Mercantil que analisou o balanço de 2004 de 10 mil empresas. Entre as 100 maiores empresas do Sul, está na 38ª posição.

01862-7 CIA. DE SANEAMENTO DO PARANÁ - SANEPAR 76.484.013/0001-45

10.01 - RELATÓRIO DA ADMINISTRAÇÃO

Recursos Humanos

Diferencial intelectual

A Sanepar realizou concurso público em 2005 para preencher 1.093 vagas, criadas principalmente porque a empresa retomou para si os trabalhos de leitura e entrega de faturas. Durante o ano, o número de funcionários evoluiu de 4.669, no final de 2004, para 4.907 em dezembro de 2005.

Os gastos com pessoal somaram R\$241,9 milhões, um aumento de 6,7% sobre o ano anterior. O Programa de Participação nos Resultados distribuiu R\$8,8 milhões.

Gestão por Competência

No final de 2005, foi aprovado pelo Conselho de Administração e começou a ser implantado o Sistema de Gestão de Pessoas por Competências. O Sistema estabelece regras claras, simples e transparentes para a gestão de carreiras, para a remuneração de pessoal, reconhecimento profissional e de treinamento e desenvolvimento. O plano garante a oportunidade para que todos os funcionários cresçam profissionalmente, progredindo também no nível salarial, independente de promoções.

Capital intelectual

O diferencial da Sanepar, para obter os bons resultados demonstrados neste relatório, está no talento, no empenho e no capital intelectual dos funcionários. Entre os colaboradores, 1.393 possuem formação universitária. Destes, 485 são pós-graduados e oito têm mestrado. Ou seja, 28,4% possuem nível superior, o que comprova o alto grau de qualificação do corpo funcional. Outros 454 funcionários têm formação técnica no ensino médio. E 178 são terceirizados. Destes, 118 são agentes de operação e 60 são portadores de necessidades especiais.

01862-7 CIA. DE SANEAMENTO DO PARANÁ - SANEPAR 76.484.013/0001-45

10.01 - RELATÓRIO DA ADMINISTRAÇÃO

Treinamento de funcionários

Os programas de treinamento e segurança no trabalho, em 2005, foram mais concentrados nas áreas operacionais que trabalham com grandes volumes de líquido, produtos químicos e sistemas elétricos, por causa do alto grau de complexidade e risco que oferecem.

Os colaboradores dessas áreas tiveram cerca de 1.750 oportunidades de treinamento, somando 19 mil horas de treinamento. No total, o Programa de Desenvolvimento e Treinamento Corporativo investiu R\$1,5 milhão para criar 21.225 oportunidades de treinamento, num total de 160.115 horas. Isto significa média de 32,6 horas por colaborador, um aumento de 44% em relação a 2004.

O Programa de Segurança incluiu cursos e treinamentos para situações emergenciais e manuseio de produtos químicos. Foram treinados 1.319 funcionários.

Saúde e Previdência

Os colaboradores da Sanepar dispõem de duas fundações que proporcionam segurança e bem-estar no presente e no futuro.

SaneSaúde

A Companhia patrocina a Fundação Sanepar de Assistência Social, entidade de autogestão sem fins lucrativos que administra o plano de saúde – SaneSaúde – destinado aos colaboradores ativos, aposentados e dependentes. O plano oferece assistência médica e odontológica.

O SaneSaúde fechou o exercício de 2005 com uma taxa de adesão de 96%, o que corresponde a 6.363 titulares. Somados aos dependentes - 11.962 - totalizam 18.325 beneficiários cobertos pelo plano. A média é de 31 mil atendimentos por mês.

01862-7 CIA. DE SANEAMENTO DO PARANÁ - SANEPAR 76.484.013/0001-45

10.01 - RELATÓRIO DA ADMINISTRAÇÃO

No exercício de 2005, a Sanepar repassou R\$17 milhões à Fundação Sanepar para custeio do SaneSaúde, valor complementado pelas contribuições dos beneficiários, de cerca de R\$23 milhões. Outros R\$2,7 milhões foram repassados para manutenção dos Programas Complementares.

A Fundação possui vasta rede credenciada em todo o Paraná, com mais de 6,3 mil prestadores de serviços na área médica e odontológica e conta também com 14 convênios de reciprocidade, nos Estados de Santa Catarina, São Paulo, Minas Gerais, Goiás, Mato Grosso do Sul, Espírito Santo, Alagoas, Pernambuco, Rio Grande do Sul, Pará, Paraíba, Tocantins, Bahia e Rio de Janeiro.

Fusan

Na área de previdência, a Sanepar mantém, há mais de 20 anos, um plano de benefícios para os funcionários e seus beneficiários legais, administrado pela Fundação Sanepar de Previdência e Assistência Social – Fusan. Trata-se de pessoa jurídica sem fins lucrativos que administra os planos de aposentadoria dos funcionários da Companhia.

O plano de benefícios, chamado Fusanprev, tem Contribuição Variável (CV). Os Benefícios Programados são calculados na modalidade de Contribuição Definida e os Benefícios de Risco - aposentadoria por invalidez, pensão, auxílio doença e acidente - são calculados na modalidade de Benefício Definido.

O Fusanprev tem a adesão de 99% dos empregados da empresa. Em dezembro, o plano contava com 6.481 participantes, dos quais 4.669 ativos, 1.802 aposentados e pensionistas, e 10 participantes auto-patrocinaados.

Em 2005, a patrocinadora repassou a contribuição de R\$9,3 milhões. O ativo total da Fusanprev soma R\$503 milhões e o Ativo Líquido Previdenciário, R\$422 milhões. Esses valores são suficientes para saldar e dar liquidez ao plano de benefícios e aos compromissos atuariais, que somam R\$382 milhões.

01862-7 CIA. DE SANEAMENTO DO PARANÁ - SANEPAR 76.484.013/0001-45

10.01 - RELATÓRIO DA ADMINISTRAÇÃO

Meio Ambiente

Revitalização e preservação

A política ambiental da Sanepar tem como diretriz a gestão integrada e responsabilidade compartilhada das instituições de governo e da sociedade ao realizar ações socioambientais visando à garantia da qualidade de vida da população. A proteção de mananciais, a intervenção socioambiental em obras de saneamento, a redução de passivo ambiental e ações realizadas em datas importantes para o meio ambiente – água, meio ambiente, árvore e rio são as prioridades de atuação da empresa.

Proteção de Mananciais

A Sanepar inova ao se preocupar com a qualidade ambiental de seus 299 mananciais superficiais. O Programa de Proteção de Mananciais prioriza, dentre outros, a gestão compartilhada com responsabilidade solidária de todos que possuem atuação direta na região do manancial, incentivando a participação da sociedade civil organizada para planejar e executar as ações de prevenção, de recuperação e proteção destes mananciais. A referência estabelecida para esta atuação é a avaliação da qualidade e quantidade hídrica com o monitoramento das bacias hidrográficas em que estão localizados os mananciais. Dessa forma, a Sanepar participa no desenvolvimento de planos de manejo de bacia hidrográfica, ações de educação socioambiental, revegetação e ações para atendimento às situações de emergência ambientais.

As Matas Ciliares

A Sanepar está integrada ao Programa Estadual de Recuperação de Matas Ciliares, tendo em vista a perda de 97% da cobertura vegetal do Estado, assumindo a responsabilidade de revegetação de seus manancias. Em 2005, implantou 10 viveiros, produzindo um milhão de mudas de espécies nativas. O plantio destas espécies é realizado em ações integradas com os diversos órgãos de governo estadual, municipal e sociedade civil organizada. Destacam-se os trabalhos de educação sócioambiental com escolas, igrejas, associações de moradores, ONGs e clubes de serviço, entre outros, para ser possível a eficácia da ação implantada.

01862-7 CIA. DE SANEAMENTO DO PARANÁ - SANEPAR 76.484.013/0001-45

10.01 - RELATÓRIO DA ADMINISTRAÇÃO

Gestão de Áreas de Preservação Ambiental

APA do Iraí

Na área de abrangência dessa APA, foram plantadas no entorno da Barragem do Iraí um total de 40 mil mudas florestais nativas.

Ações de recuperação e ampliação da rede coletora de esgotos também foram realizadas, com a implantação de mais de 8 mil metros de novas redes coletoras de esgoto e recuperação de 15 mil metros de redes já existentes para reduzir o lançamento de carga poluidora gerada pela população residente no entorno do lago formado pelo reservatório de abastecimento.

Dentre as demais ações, destaca-se o programa de despoluição ambiental “*Se Ligue na Rede*”, o qual possibilitou a regularização de 86% das ligações domiciliares de esgoto vistoriadas pelas equipes multidisciplinares.

APA do Passaúna

Nessa área de preservação ambiental, a Sanepar implantou, em 2005, o Centro de Educação Socioambiental do Passaúna, visando a realização de programas de educação socioambiental para alunos das escolas da rede pública, funcionários de empresas privadas e do poder público, organizações não governamentais e comunidade em geral.

O trabalho é desenvolvido em parceria com as prefeituras de Almirante Tamandaré, Campo Magro, Campo Largo, Araucária e Curitiba, com o objetivo de desenvolver ações preventivas e corretivas em toda a APA do Passaúna, entre elas aumentar o nível de atendimento da rede coletora de esgoto, de 23,9% para 67,4%.

Segurança e Fiscalização das Áreas de Preservação Ambiental

Com a finalidade de assegurar a qualidade da água a ser captada e distribuída para a população, a Sanepar estabeleceu parceria com a Secretaria Estadual de Segurança Pública - Batalhão de Polícia Ambiental Força Verde, para a garantia do policiamento ostensivo, preventivo e repressivo nas áreas e entornos das barragens de abastecimento público.

01862-7 CIA. DE SANEAMENTO DO PARANÁ - SANEPAR 76.484.013/0001-45

10.01 - RELATÓRIO DA ADMINISTRAÇÃO

Redução do Passivo Ambiental

Durante o ano de 2005, incrementou-se a confiabilidade dos indicadores ambientais em atendimento à legislação ambiental vigente, através de um controle estratégico eficaz nos procedimentos de licenciamento, autuações dos agentes fiscalizadores e àqueles relacionados aos acidentes ambientais.

Responsabilidade Socioambiental Compartilhada

Programa estadual de regularização fundiária:

Zumbi dos Palmares

Com a implementação da prática de política pública integrada de sustentabilidade socioambiental, a Sanepar integra o programa estadual *Direito de Morar*, em uma das maiores ocupações da Região Metropolitana de Curitiba, localizada em área de manancial, com a implantação de obras de drenagem, saneamento básico e reordenamento territorial, minimizando o lançamento irregular de carga poluidora na bacia hidrográfica.

Jardim Guarituba

Região localizada em plena Área de Preservação Ambiental do Irai, manancial responsável pelo abastecimento de mais de 75% da população de Curitiba e Região Metropolitana, na qual habitam cerca de 4.689 famílias em condições precárias de provimento de infraestrutura de saneamento, estão sendo desenvolvidas ações de educação socioambiental, obras de infraestrutura, redes de distribuição de água e de coleta, delimitação e recuperação das áreas de preservação permanente, com a relocação de famílias que residem as margens dos rios.

01862-7 CIA. DE SANEAMENTO DO PARANÁ - SANEPAR 76.484.013/0001-45

10.01 - RELATÓRIO DA ADMINISTRAÇÃO

Programa de inclusão social:

Vila Torres

A Sanepar participa do programa de inclusão social desenvolvido pelo Governo do Estado, beneficiando cerca de 1.042 famílias, com a implantação da tarifa social, ampliação e regularização da rede de esgoto, formação de agentes socioambientais para atuar como multiplicadores perante a comunidade, por meio da conscientização da importância da preservação do meio ambiente.

Educação Socioambiental

As ações socioambientais são desenvolvidas em todas as regiões do Estado do Paraná, tendo como foco principal a implementação de práticas de sustentabilidade e cidadania em consonância com a política da empresa de atendimento ao compromisso social e de respeito ao meio ambiente.

Entre os principais programas, destacam-se:

Construindo a Agenda 21 Escolar

Desenvolvido em parceria com a Secretaria Estadual da Educação, tem por objetivo contribuir para a formação de Agentes Socioambientais nas escolas da rede estadual, para a construção de um plano de ação local tendo como diretriz a Agenda 21 Global. Ao longo do ano de 2005, foram realizados eventos em diversas cidades do Estado, com a participação de mais de 1.200 pessoas.

Formação de Técnicos em Meio Ambiente

Também em parceria com a Secretaria Estadual da Educação, a Sanepar participa da implantação e assessoria técnica de 21 cursos de educação profissional em nível técnico de meio ambiente, priorizando ações nas áreas de mananciais de abastecimento. O resultado será a formação de aproximadamente 1.000 profissionais especializados e preparados para atuação na área ambiental.

01862-7 CIA. DE SANEAMENTO DO PARANÁ - SANEPAR 76.484.013/0001-45

10.01 - RELATÓRIO DA ADMINISTRAÇÃO

Formação de Multiplicadores Socioambientais

A Sanepar tem investido cada vez mais na formação de agentes e multiplicadores socioambientais, para que a sociedade toda discuta os conceitos e os problemas que envolvem a proteção e a recuperação do meio ambiente. Em 2005 foram ministradas mais de 400 horas-aula, com a participação de cerca de 2,5 mil pessoas. Uma ação de destaque foi a implantação do Curso de Capacitação à Distância de Gestão e Educação Socioambiental, realizado em Curitiba e transmitido através de vídeo conferência para diversos municípios do Estado.

Agenda Unificada

Em atendimento às diretrizes estabelecidas pela Política Ambiental do Governo do Estado, a Sanepar tem desenvolvido, em conjunto com os demais órgãos de Governo, medidas para propiciar a unificação das ações pertinentes às principais datas comemorativas relativas ao meio ambiente, dentre as quais, o Dia Mundial da Água, Semana do Meio Ambiente, Dia da Árvore e Dia do Rio, visando propiciar a conscientização da população para recuperação e preservação do Meio Ambiente. Em 2005, foram realizadas aproximadamente 1.000 atividades socioambientais com a participação de mais de 400.000 pessoas.

01862-7 CIA. DE SANEAMENTO DO PARANÁ - SANEPAR 76.484.013/0001-45

10.01 - RELATÓRIO DA ADMINISTRAÇÃO

Responsabilidade Social

Cada vez mais perto

A empresa reafirma o compromisso com a universalização dos serviços que presta, ampliando seu foco de atuação, para além da simples prestação de um serviço público, com responsabilidade social, inclui preços menores pelos serviços e ampliação das redes até pequenas comunidades e zona rural, viável apenas porque a companhia não prioriza somente os investimentos com retorno financeiro assegurado.

O acesso das famílias de baixo poder aquisitivo aos serviços de saneamento é vertente das mais importantes na filosofia que norteia a atual administração da Sanepar.

Ao longo de 2005, a Tarifa Social da Sanepar foi ampliada ainda mais, beneficiando mais de 351.222 famílias cadastradas e contemplando também pequenos e microempresários e profissionais liberais, por meio da criação de uma nova categoria tarifária. Antes, pagavam a tarifa comercial, de R\$29,40. Desde o início do ano, cerca de 117 mil pequenos empreendedores podem se cadastrar no programa e pagar uma tarifa de apenas R\$16,35 para um consumo de até 10m³ de água.

Outro benefício disponibilizado pela Sanepar para o acesso das famílias menos favorecidas ao serviço de esgoto, foi a redução do valor cobrado pelas novas ligações domiciliares, reduzindo o custo final ao consumidor carente em 88%.

Para o ano de 2006, a Tarifa reduzida poderá ser pleiteada por 360 mil famílias ou 1,5 milhão de paranaenses.

01862-7 CIA. DE SANEAMENTO DO PARANÁ - SANEPAR 76.484.013/0001-45

10.01 - RELATÓRIO DA ADMINISTRAÇÃO

Balço Social Anual - 2005						
1) Base de Cálculo	2005			2004		
	Valor (Mil Reais)			Valor (Mil Reais)		
Receita Líquida (RL)	1.117.705			1.031.699		
Lucro Operacional (LO)	266.218			295.441		
Folha de Pagamento Bruta (FPB)	241.936			226.713		
2) Indicadores Sociais Internos	Valor (R\$)	%Sobre FPB	%Sobre RL	Valor (R\$)	%Sobre FPB	%Sobre RL
Alimentação	22.732	9,40	2,03	20.130	8,88	1,95
Encargos sociais compulsórios	50.564	20,90	4,52	47.528	20,96	4,61
Previdência privada	9.258	3,83	0,83	8.533	3,76	0,83
Saúde	17.074	7,06	1,53	14.887	6,57	1,44
Vale Transporte	2.047	0,85	0,18	1.961	0,86	0,19
Segurança e medicina no trabalho	2.335	0,96	0,21	2.274	1,00	0,22
Educação	198	0,08	0,02	331	0,15	0,03
Capacitação desenv profissional	1.286	0,53	0,12	862	0,38	0,08
Creches ou auxílio-creche	326	0,13	0,03	327	0,14	0,03
Participação nos lucros ou resultados	8.794	3,63	0,79	8.467	3,73	0,82
Outros	481	0,20	0,04	3.065	1,27	0,27
Total - Indicadores Sociais Internos	115.095	47,57	10,30	108.365	47,70	10,47
3) Indicadores Sociais Externos	Valor (R\$)	%Sobre LO	%Sobre RL	Valor (R\$)	%Sobre LO	%Sobre RL
Cultura	1.838	0,69	0,16	2.040	0,69	0,18
Lazer e diversão	358	0,13	0,03	286	0,10	0,03
Outros	922	0,35	0,08	362	0,12	0,03
Total das Contribuições para a Sociedade	3.118	1,17	0,27	2.688	0,91	0,24
Tributos (excluídos encargos sociais)	167.344	62,86	14,97	163.609	55,38	15,86
Total - Indicadores Sociais Externos	170.462	64,03	15,24	166.297	56,29	16,03
4) Indicadores Ambientais	Valor (R\$)	%Sobre LO	%Sobre RL	Valor (R\$)	%Sobre LO	%Sobre RL
Relacionados a operação da empresa	278.194	104,50	24,89	193.135	65,37	17,28
Em Programas e/ou projetos externos	2.051	0,77	0,18	1.302	0,44	0,12
Total Investimentos em Meio Ambiente	280.245	105,27	25,07	194.437	65,81	17,40
5) Indicadores do Corpo Funcional	2005			2004		
Nº de empregados ao final do período	4.907			4.669		
Nº de admissões durante o período	425			407		
Nº de empregados terceirizados	118			161		
Nº de empregados acima de 45 anos	1.887			1.802		
Nº de mulheres que trabalha na empresa	955			852		
% cargos chefia ocupados p/mulheres	22,70%			20,00%		
Nº negros que trabalha na empresa	73			75		
Nº empregados portadores deficiência	60			67		
6) Informações Relevantes quanto ao Exercício da Cidadania Empresarial						
Relação entre a maior e a menor remuneração na empresa	17,21			17,21		
Número total de acidentes de trabalho	141			108		
Os projetos sociais e ambientais desenv pela empresa foram definidos:	<input type="checkbox"/> pela direção	<input checked="" type="checkbox"/> direção e gerências	<input type="checkbox"/> todos os empregados	<input type="checkbox"/> pela direção	<input checked="" type="checkbox"/> direção e gerências	<input type="checkbox"/> todos os empregados
Os padrões segurança e salubridade no ambiente de trabalho foram definidos:	<input type="checkbox"/> pela direção	<input type="checkbox"/> direção e gerências	<input checked="" type="checkbox"/> todos os empregados	<input type="checkbox"/> pela direção	<input type="checkbox"/> direção e gerências	<input checked="" type="checkbox"/> todos os empregados
A previdência privada contempla:	<input type="checkbox"/> direção	<input type="checkbox"/> direção e gerências	<input checked="" type="checkbox"/> todos os empregados	<input type="checkbox"/> direção	<input type="checkbox"/> direção e gerências	<input checked="" type="checkbox"/> todos os empregados
A participação nos lucros ou resultados contempla:	<input type="checkbox"/> direção	<input type="checkbox"/> direção e gerências	<input checked="" type="checkbox"/> todos os empregados	<input type="checkbox"/> direção	<input type="checkbox"/> direção e gerências	<input checked="" type="checkbox"/> todos os empregados
Na seleção dos fornecedores, os mesmos padrões éticos e de responsabilidade social e ambiental adotados pela empresa:	<input type="checkbox"/> não são considerados	<input type="checkbox"/> são sugeridos	<input checked="" type="checkbox"/> são exigidos	<input type="checkbox"/> não são considerados	<input type="checkbox"/> são sugeridos	<input checked="" type="checkbox"/> são exigidos
Quanto a participação empregados em progr e trabalho voluntário, a empresa:	<input type="checkbox"/> não se envolve	<input type="checkbox"/> apóia	<input checked="" type="checkbox"/> organiza e incentiva	<input type="checkbox"/> não se envolve	<input type="checkbox"/> apóia	<input checked="" type="checkbox"/> organiza e incentiva
Valor adicionado total a distribuir (em mil R\$)	Em 2005: 750.715			Em 2004: 699.772		
Distribuição do Valor Adicionado (DVA):	28% governo	29% colaboradores		29% governo	29% colaboradores	
	7% acionistas	18% terceiros	18% retido	8% acionistas	13% terceiros	21% retido

01862-7 CIA. DE SANEAMENTO DO PARANÁ - SANEPAR 76.484.013/0001-45

10.01 - RELATÓRIO DA ADMINISTRAÇÃO

Ação Social *Empresa cidadã*

A Sanepar participa do Projeto Adolescente Aprendiz, que proporciona formação técnica a menores com idades entre 14 e 17 anos que tenham infringido a lei. O projeto, criado pelo governo estadual, busca a profissionalização e a inclusão social dos jovens. Sessenta deles tiveram a carteira de trabalho assinada pela Sanepar em 2005.

Sensível às demandas

A Sanepar estabeleceu como política a prática de ouvir as demandas da população, contribuindo para a consolidação de uma administração transparente e participativa. Um exemplo desta abertura foi à ação desenvolvida no Bairro Alto, em Curitiba, para atender às reivindicações de Tarifa Social, ligações de esgoto e limpeza dos rios, contemplando cerca de 50 mil moradores da região.

Apoio à comunidade

Em contato constante com a população, a Sanepar promoveu campanhas para regularizar as ligações de água e esgoto em Curitiba e em várias cidades paranaenses. Equipes da empresa andam de casa em casa para dar orientação de como fazer a ligação de forma correta, contribuindo para a melhoria da qualidade de vida e do meio ambiente, através da implementação do Programa de Despoluição Ambiental “*Se ligue na rede*”.

01862-7 CIA. DE SANEAMENTO DO PARANÁ - SANEPAR 76.484.013/0001-45

10.01 - RELATÓRIO DA ADMINISTRAÇÃO

A Sanepar apóia projetos culturais, valendo-se dos incentivos fiscais propostos pelas leis federais do Audiovisual e Rouanet, e, como empresa responsável, também faz doações aos Fundos dos Direitos da Criança e do Adolescente. Em 2005 foram aplicados R\$2,3 milhões.

Incentivos Fiscais 2005	
Projetos aprovados / aplicados	Valor R\$
Projetos Culturais e Artísticos	
Samico – do Desenho a Gravura	340.012,00
Coleção Metrópolis	75.140,00
Esculturas Pilar Ovale Vergara – O Impacto Interior	448.613,00
Roy Lichteinstein – Desenhos	280.000,00
Simply Droog	60.000,00
Ianelli – Os Caminhos da Figuração	140.000,00
Sudoeste do Paraná – História de Trabalho, Bravura e Fé	150.000,00
Nacionalidade Brasileira – Um Exemplo da Nossa Cultura e História na TV	44.120,00
Total dos Projetos Culturais e Artísticos	1.537.885,00
Projetos Audiovisuais	
O Contestado – Restos Mortais	300.000,00
Fundos dos Direitos da Criança e do Adolescente	
IASP – Instituto de Ação Social do Paraná	440.000,00
Total	2.277.885,00

01862-7 CIA. DE SANEAMENTO DO PARANÁ - SANEPAR 76.484.013/0001-45

10.01 - RELATÓRIO DA ADMINISTRAÇÃO

Diretoria Executiva e Conselhos de Administração e Fiscal

Diretoria Executiva

Stênio Sales Jacob (Diretor - Presidente)
Hudson Calefe (Diretor Financeiro)
Maria Arlete Rosa (Diretora de Meio Ambiente e Ação Social)
Heitor Wallace Espinola de Mello e Silva (Diretor de Investimentos)
Rogério Distéfano (Diretor Jurídico)
Wilson Barion (Diretor de Operações)
Péricles de Holleben Mello (Diretor Administrativo)
Germinal Poca (Diretor de Relações com Investidores)
Paulo César Fiates Furiati (Diretor Comercial)

Conselho de Administração

Sérgio Botto de Lacerda (Presidente)
Rogério Distéfano (Vice-Presidente)
Pedro Henrique Xavier
Nestor Celso Imthon Bueno
Marcos Vinícius Ferreira Mazoni
Izabel Cristina Marques
Josélia Nogueira Broliani
Marlik Bentabet
Júlio César da Silva

Conselho Fiscal

Nivaldo Passos Krüger (Presidente)
Moacir José Soares
Edwal Gonçalves dos Santos
Luiz Otávio Nunes West
Kenitiro Nagayama

01862-7 CIA. DE SANEAMENTO DO PARANÁ - SANEPAR 76.484.013/0001-45

11.01 - NOTAS EXPLICATIVAS

1. Contexto Operacional

A Companhia de Saneamento do Paraná - SANEPAR é uma Sociedade de Economia Mista que tem por objetivo social, por delegação do Estado do Paraná e de seus municípios, a exploração de serviços de saneamento básico, principalmente a distribuição de água, coleta e tratamento de esgoto sanitário, além da realização de estudos, projetos e execução de obras relativas a novas instalações, ampliações de redes de distribuição de água e redes de coleta e tratamento de esgoto sanitário e, prestação de serviços de consultoria e assistência técnica em suas áreas de atuação. A Companhia também colabora com órgãos e entidades federais, estaduais, municipais e outras em assuntos pertinentes ao desenvolvimento de seus objetivos básicos.

A Companhia, por meio de concessões municipais, presta serviços de tratamento e distribuição de água e coleta e tratamento de esgoto. Geralmente, tais contratos de concessão são válidos por 30 anos. De um total de 343 sedes municipais operadas, aproximadamente 15,7% dos contratos de concessão estão em processo de renovação por estarem vencidos; 19,2% vencem de 2006 a 2010; 8,1% vencem de 2011 a 2020 e 57,0% foram renovados tendo seus vencimentos após 2020. Para os casos de concessões que não forem renovadas, quando do seu vencimento, o município deverá ressarcir à Companhia os valores contábeis residuais dos ativos relacionados à concessão. Até 31 de dezembro de 2005, algumas concessões foram renovadas antecipadamente com os municípios.

Apenas a concessão do município de Curitiba possui regras que determinam um custo pela concessão a ser pago pela Companhia, conforme indicado na nota 9.

2. Apresentação das Demonstrações Contábeis

As demonstrações contábeis estão sendo apresentadas em conformidade com a Lei 6.404/76, complementada pela Lei 10.303/2001, e foram elaboradas de acordo com as Práticas Contábeis Adotadas no Brasil e, ainda, com base nas normas e procedimentos contábeis estabelecidos pela Comissão de Valores Mobiliários - CVM.

A Companhia está divulgando de forma complementar a Demonstração do Fluxo de Caixa, a Demonstração do Valor Adicionado e a Demonstração de Informações de Natureza Social e Ambiental, as quais não são requeridas pela legislação vigente. Estas demonstrações objetivam permitir análises adicionais sobre as demonstrações contábeis básicas apresentadas.

A Demonstração do Valor Adicionado, do exercício anterior, foi reclassificada em alguns itens para adequá-la a Resolução nº 1.010 de 21/01/2005 do Conselho Federal de Contabilidade – CFC, que aprovou a NBC T 3.7 – Demonstração do Valor Adicionado.

01862-7 CIA. DE SANEAMENTO DO PARANÁ - SANEPAR 76.484.013/0001-45

11.01 - NOTAS EXPLICATIVAS

3. Principais Práticas Contábeis

As principais práticas contábeis adotadas na elaboração das demonstrações contábeis foram:

a) Aplicações Financeiras

São demonstradas ao custo, acrescidos dos rendimentos auferidos de acordo com as taxas pactuadas com as Instituições Financeiras, calculadas *pro rata die* e apropriadas mensalmente;

b) Contas a Receber de Clientes

Incluem os serviços medidos e faturados, ainda não recebidos, e as receitas decorrentes do abastecimento de água e da coleta de esgoto, ainda não faturadas, contabilizadas por estimativas pelo regime de competência, conforme o consumo estimado entre a data da última leitura e o final de cada mês, tendo por base o consumo médio de cada cliente;

c) Provisão para Perdas na Realização de Créditos

Foram constituídas com base na análise dos valores vencidos e em montantes considerados suficientes pela Administração para cobrir eventuais perdas nas realizações das contas a receber de clientes;

d) Estoques

Os estoques são formados principalmente por materiais de manutenção e conserto, registrados por seus custos médios de aquisição, no Ativo Circulante. Os valores contabilizados não excedem seus custos de reposição ou de realização;

e) Investimentos

São avaliados pelo custo de aquisição, deduzidos de provisão para perdas, quando aplicável;

f) Capitalização de Juros e Encargos Financeiros

Os juros e demais encargos financeiros relacionados a financiamentos de bens do imobilizado em andamento, são apropriados ao custo dos mesmos;

01862-7 CIA. DE SANEAMENTO DO PARANÁ - SANEPAR 76.484.013/0001-45

11.01 - NOTAS EXPLICATIVAS

3. Principais Práticas Contábeis -- continuação

g) Imobilizado

É demonstrado pelo custo de aquisição ou construção, incluindo reavaliações procedidas em anos anteriores, deduzido das depreciações calculadas pelo método linear, de acordo com as taxas indicadas na nota 6;

h) Imposto de Renda e Contribuição Social

São registrados com base no lucro tributável e alíquotas vigentes, sendo para o IRPJ 15% mais adicional de 10% aplicável sobre o lucro excedente ao limite estabelecido pela legislação, e para a Contribuição Social 9%;

O imposto de renda e contribuição social diferidos foram calculados com base nas alíquotas vigentes destes impostos e registrados no ativo circulante, ativo realizável a longo prazo, passivo circulante e passivo exigível a longo prazo, em função da expectativa média de realização das diferenças temporárias base destes impostos, conforme nota 12. Quando da sua constituição, a Companhia efetuou análises que demonstram serem estes tributos recuperáveis pelas suas operações futuras;

i) Passivo Circulante e Exigível a Longo Prazo

Todos os passivos são registrados pelos valores conhecidos ou estimados e, quando aplicável, atualizados *pro rata die*, até a data de encerramento das demonstrações contábeis, com base nos indicadores e encargos pactuados;

j) Apuração dos Resultados

As receitas e despesas são reconhecidas com observância ao regime de competência. A receita de fornecimento de água e coleta de esgoto, inclui montantes faturados aos clientes em uma base cíclica (mensal), e montantes não faturados, os quais são calculados com base no consumo estimado, da data de medição da última leitura até o fim do período contábil;

k) Juros sobre o Capital Próprio

Foram calculados de acordo com a legislação vigente, respeitado o limite de variação da Taxa de Juros de Longo Prazo – TJLP, aplicada sobre o patrimônio líquido ajustado;

01862-7 CIA. DE SANEAMENTO DO PARANÁ - SANEPAR 76.484.013/0001-45

11.01 - NOTAS EXPLICATIVAS

3. Principais Práticas Contábeis -- continuação

l) Transações com Partes Relacionadas

A Companhia realiza transações comerciais com diversas partes relacionadas, destacando o Estado do Paraná e alguns municípios, em condições usuais de mercado, conforme demonstrado na nota 14;

m) Benefícios Pós-emprego Concedidos aos Empregados

A Companhia mantém um plano misto de aposentadoria (benefício definido para os aposentados até 31 de dezembro de 2000 e os elegíveis naquela data, e contribuição definida para os demais) e um plano de benefício médico para seus empregados ativos e aposentados, cujos efeitos são reconhecidos pelo regime de competência e de acordo com os critérios estabelecidos pela Deliberação CVM 371, conforme demonstrado na nota 21;

n) Questões Ambientais

As operações da Companhia estão sujeitas a riscos ambientais, os quais são amenizados por procedimentos operacionais rígidos e investimentos em equipamentos e sistemas de controle de poluição. As despesas com questões ambientais contínuas são reconhecidas ao resultado quando incorridas e os investimentos em novos equipamentos e sistemas são capitalizados. A administração da Companhia acredita que nenhuma provisão adicional para perdas, relacionadas a questões ambientais, é necessária atualmente com base na legislação ambiental em vigor no Brasil;

o) Uso de Estimativas

A elaboração das demonstrações contábeis em conformidade com práticas contábeis adotadas no Brasil, requer que a administração da Companhia utilize estimativas e premissas que afetam os montantes divulgados nestas informações e notas explicativas. Os resultados efetivos poderão ser diferentes de tais estimativas.

4. Aplicações Financeiras

São constituídas por fundos de renda fixa e apresentam a seguinte composição:

<u>Instituições</u>	<u>Remuneração</u> (média % do CDI)	<u>2005</u>	<u>2004</u>
Bancos Federais	100,14	60.850	12.129
Bancos Privados	100,38	46.084	6.994
Totais		<u>106.934</u>	<u>19.123</u>

01862-7 CIA. DE SANEAMENTO DO PARANÁ - SANEPAR 76.484.013/0001-45

11.01 - NOTAS EXPLICATIVAS

5. Contas a Receber de Clientes

Apresentam a seguinte composição:

Descrição	2005	2004
Contas a Receber Vincendas	70.214	62.538
Contas a Receber de Parcelamentos	17.497	13.588
Contas a Faturar (Consumo não Faturado)	48.364	43.425
	<u>136.075</u>	<u>119.551</u>
Contas a Receber Vencidas, líquidas:		
- de 1 a 30 dias	34.869	30.885
- de 31 a 90 dias	17.242	12.342
- de 91 a 180 dias	11.721	8.706
- Mais de 180 dias	18.293	19.494
	<u>82.125</u>	<u>71.427</u>
Total de Contas a Receber, líquidas	<u>218.200</u>	<u>190.978</u>
Curto Prazo	200.142	171.315
Longo Prazo	18.058	19.663

Do total de contas a receber vencidas, líquidas das perdas na realização de créditos, o montante de R\$20.964 (R\$28.193 em 2004), refere-se a pendências de Prefeituras Municipais.

A movimentação na provisão para perdas na realização de créditos foi a seguinte:

	2005	2004
Saldo no Início do Período	(45.859)	(53.865)
Valores Registrados como Despesa	(15.120)	(9.454)
Baixas, Líquidas das Recuperações	8.067	17.460
Saldo no Final do Período	<u>(52.912)</u>	<u>(45.859)</u>

Do saldo de provisão para perdas registrado, o montante de R\$18.210 (R\$10.099 em 2004), refere-se a créditos de contas a receber vencidas há mais de 2 anos junto a Prefeituras Municipais. O saldo remanescente de R\$34.702 (R\$35.760 em 2004), refere-se as contas vencidas há mais de 180 dias do setor privado e federal.

Neste exercício, a Companhia alterou o critério de contabilização das perdas prováveis na realização de créditos a receber das Prefeituras Municipais, passando a provisionar o valor das contas vencidas a mais de 2 anos. A adoção dessa sistemática afetou negativamente o resultado de 2005, no montante de R\$4.416 (líquido do Imposto de Renda e da Contribuição Social).

01862-7 CIA. DE SANEAMENTO DO PARANÁ - SANEPAR 76.484.013/0001-45

11.01 - NOTAS EXPLICATIVAS

5. Contas a Receber de Clientes -- continuação

Com o intuito de estimar os montantes de provisão para perdas na realização de créditos, a serem reconhecidos no período, a administração da Companhia realiza análises de suas contas a receber, especialmente sobre os montantes vencidos, levando em consideração a composição dos saldos de contas a receber por idade de vencimento e a expectativa de recuperação em cada classe de consumo.

6. Imobilizado

Apresenta a seguinte composição:

Por Contas			2005	2004
Descrição	Custo	Depreciação e Amortização Acumulada		Valor Líquido
Sistemas de Água	1.890.741	(562.364)	1.328.377	1.239.248
Sistemas de Esgoto	1.345.690	(236.768)	1.108.922	1.072.128
Administração	122.419	(76.527)	45.892	45.736
Outras Imobilizações	61.415	(12.583)	48.832	45.973
Direito de Concessão para Uso e Operação de Sistemas	125.120	(17.035)	108.085	112.258
Projetos e Obras em Andamento	618.737	-	618.737	487.917
Estoques para Obras	14.324	-	14.324	16.934
Totais	4.178.446	(905.277)	3.273.169	3.020.194

01862-7 CIA. DE SANEAMENTO DO PARANÁ - SANEPAR 76.484.013/0001-45

11.01 - NOTAS EXPLICATIVAS

6. Imobilizado -- continuação

Por Natureza					2005	2004	
	Taxa de Depreciação	Custo	Reavaliação	Depreciação Acumulada		Líquido	
Descrição	Depreciação	Custo	Reavaliação	Custo	Reavaliação	Líquido	
Terrenos	-	42.220	-	-	-	42.220	37.038
Poços	5%	37.593	-	(18.276)	-	19.317	18.749
Barragens	3%	53.033	9.318	(15.722)	(5.863)	40.766	38.199
Construções Cíveis	2%	770.099	47.092	(139.228)	(20.335)	657.628	624.488
Benfeitorias	2%	3.834	-	(576)	-	3.258	2.646
Tubulações	2 a 5%	1.423.356	343.931	(230.464)	(134.554)	1.402.269	1.349.642
Ligações Prediais	5%	221.867	-	(94.725)	-	127.142	116.455
Instalações	10%	17.056	-	(8.711)	-	8.345	7.943
Hidrômetros	10%	95.962	-	(36.068)	-	59.894	53.177
Macromedidores	10%	1.218	-	(952)	-	266	245
Equipamentos	10%	184.456	-	(91.922)	-	92.534	81.409
Móveis e Utensílios	10%	17.437	-	(11.102)	-	6.335	6.525
Equipamentos de Informática	20%	47.219	-	(31.102)	-	16.117	10.536
Programas de Informática	20%	13.938	-	(9.103)	-	4.835	5.951
Ferramentas	20%	344	-	(279)	-	65	40
Veículos	20%	38.676	-	(26.942)	-	11.734	12.605
Máquinas, Tratores e Similares	25%	13.795	-	(11.851)	-	1.944	804
Direito de Uso de Transmissão	10%	177	-	(106)	-	71	88
Projetos e Obras em Andamento	-	618.737	-	-	-	618.737	487.917
Estoques para Obras	-	14.324	-	-	-	14.324	16.935
Direito de Concessão para Uso e Operação de Sistemas	3,33% e 5%	125.120	-	(17.034)	-	108.086	112.258
Outras Imobilizações	-	37.644	-	(362)	-	37.282	36.544
Totais		3.778.105	400.341	(744.525)	(160.752)	3.273.169	3.020.194

A Companhia procedeu reavaliações parciais de seus ativos em 1990 e 1991, cujos saldos em 31 de dezembro de 2005 e 2004, líquidos de depreciação acumulada, são de R\$239.589 e R\$250.531, respectivamente. A administração da Companhia entende que a manutenção de tais valores é adequada, visto que os bens reavaliados estão contabilizados a valores razoáveis de mercado e plenamente recuperáveis por suas operações. A taxa de depreciação dos bens reavaliados foi ajustada em função da vida útil remanescente, indicada no laudo de reavaliação.

O saldo de projetos e obras em andamento em 2005, refere-se a perfuração de poços em 252 localidades e 134 obras de ampliação e implantação de Sistemas de Abastecimento de Água em 83 localidades, no montante de R\$275.450; 173 obras relativas a Sistemas de Coleta e Tratamento de Esgotos em 82 localidades, no montante de R\$317.270 e ainda R\$26.017 de investimentos em diversos projetos e obras operacionais nos sistemas operados pela Companhia. Os montantes investidos em Projetos, Obras e Imobilizado Técnico em 2005 e 2004, foram de R\$360.891 e R\$297.457, respectivamente.

Durante esse exercício foram capitalizados juros e demais encargos financeiros, incorridos sobre os recursos e empréstimos que financiaram as obras da Companhia, no montante de R\$65.506 (R\$13.250 em 2004).

01862-7 CIA. DE SANEAMENTO DO PARANÁ - SANEPAR 76.484.013/0001-45

11.01 - NOTAS EXPLICATIVAS

7. Empréstimos e Financiamentos

A composição de empréstimos e financiamentos é a seguinte:

Descrição	Taxa de Juros Anual		Vencimento Final	2005	2004
	Nominal	Indexador			
Repasse do Banestado/Itaú (BID e BIRD):					
· Paraná Urbano – BID (1)	8 a 8,85%	TR	2008	6.531	19.397
· Paraná Urbano – BID II (1)	14,75%	-	2012	22.253	5.092
· FDU/PEDU – BIRD (2)	8,85%	TR	2009	32.901	43.103
· PROSAM – BIRD (2)	4,59%	US\$	2007	29.151	49.575
Caixa Econômica Federal – CEF (3)	5 a 12,00%	TR	2022	299.655	251.939
Banco do Brasil S/A (4)	7,504%	TR	2014	257.811	271.875
Município de Maringá – CEF/CURA	6,00%	TR	2014	389	413
Empreiteiros – Parcerias (5)	7,25%	TJLP	2010	4.107	11.071
Subtotais				652.798	652.465
Parcelas Vencíveis a Curto Prazo				(90.878)	(95.436)
Parcelas Vencíveis a Longo Prazo				561.920	557.029

TR = “Taxa Referencial”, taxa de juros estabelecida mensalmente pelo Banco Central do Brasil. A taxa acumulada da TR para o ano, findo em 31 de dezembro de 2005, foi de 2,83% (1,82% no ano de 2004).

TJLP = “Taxa de Juros Longo Prazo”, taxa de juros estabelecida trimestralmente pelo Banco Central do Brasil. No quarto trimestre findo em 31 de dezembro de 2005, a taxa anual da TJLP foi de 9,75%, mesmo percentual ocorrido em 2004.

US\$ = Dólar Norte Americano, cuja taxa foi de R\$2,3407/US\$1,00 em 31 de dezembro de 2005 (R\$2,6544/US\$1,00 em 31 de dezembro de 2004).

- (1) Banestado/Itaú (Agente Financeiro do Programa Paraná Urbano – BID e Paraná Urbano – BID II) – empréstimos com recursos oriundos do Banco Inter-Americano de Desenvolvimento (BID) e do Sistema de Financiamentos Municipais, cujo Órgão Gestor é o Serviço Social Autônomo - Paranaidade. Os empréstimos são garantidos pelas receitas próprias da Companhia. A taxa média ponderada de juros é 8,58% ao ano para o Paraná Urbano – BID e 14,75% ao ano para o Paraná Urbano – BID II, já incluindo a taxa de administração. No Paraná Urbano – BID II, os juros são calculados com base na Taxa de Juros de Longo Prazo – TJLP, acrescidos de uma margem de 5% ao ano, sendo pagos mensalmente.
- (2) Banestado/Itaú (Agente Financeiro dos Programas FDU/PEDU e PROSAM) - referem-se a empréstimos com recursos oriundos do Banco Internacional de Reconstrução e Desenvolvimento (BIRD). Estes empréstimos são garantidos pelas receitas próprias da Companhia. A taxa de administração dos contratos FDU/PEDU está incluída na taxa de juros, e a do PROSAM é de 0,20% ao ano.

01862-7 CIA. DE SANEAMENTO DO PARANÁ - SANEPAR 76.484.013/0001-45

11.01 - NOTAS EXPLICATIVAS

7. Empréstimos e Financiamentos -- continuação

- (3) Caixa Econômica Federal – formado por 87 contratos firmados com a Caixa Econômica Federal, com recursos oriundos do FGTS, utilizados para aumentar e melhorar a cobertura dos sistemas de abastecimento de água e esgotamento sanitário, de diversas cidades do Estado do Paraná, bem como para o desenvolvimento institucional com a implementação de programas de melhorias operacionais e redução de perdas. Esses empréstimos são garantidos em parte pelo sistema de abastecimento de água de Curitiba, na forma de penhor industrial, no montante de R\$145.185 e pelas receitas próprias da Companhia. A taxa média ponderada de juros é de 8,60% ao ano, acrescida da taxa de administração de 1,00% ao ano. Para os contratos de financiamento firmados a partir de 2003 com início de desembolsos em 2004, a taxa de administração anual é de 2,00% mais taxa de risco de 1,7%. Adicionalmente, a Companhia deverá manter junto a Caixa Econômica Federal, na vigência dos contratos de financiamentos, uma conta reserva, cujo saldo atual é de R\$1.156 (R\$537 em 2004), equivalente a um encargo mensal, valor este registrado em depósitos vinculados no Realizável a Longo Prazo.
- (4) Banco do Brasil S.A. – empréstimo relativo ao refinanciamento de dívidas junto a CEF – Caixa Econômica Federal. Esses empréstimos são garantidos pelas receitas próprias da Companhia e pelo Estado do Paraná. A taxa de administração é de 0,10% ao ano, acrescida da taxa de juros.
- (5) Empreiteiros – refere-se a 03 contratos com construtoras (empreiteiras) que executaram obras para a Companhia de forma financiada. Em garantias desses contratos foram oferecidos recebíveis da Companhia no montante da dívida para a quitação de eventuais débitos não honrados. A taxa média ponderada de juros é de 7,25% ao ano.

Os empréstimos e financiamentos apresentam a seguinte movimentação:

Descrição	2005		2004	
	Curto Prazo	Longo Prazo	Curto Prazo	Longo Prazo
Saldo no início do exercício	95.436	557.029	100.698	610.554
Liberações	-	77.995	-	28.654
Juros e Taxas	55.144	463	54.263	1.178
Variações Monetárias e Cambiais	-	13.162	-	9.587
Transferências	86.729	(86.729)	92.944	(92.944)
Amortizações	(146.431)	-	(152.469)	-
Saldo no final do exercício	90.878	561.920	95.436	557.029

01862-7 CIA. DE SANEAMENTO DO PARANÁ - SANEPAR 76.484.013/0001-45

11.01 - NOTAS EXPLICATIVAS

7. Empréstimos e Financiamentos -- continuação

Os vencimentos de longo prazo dos financiamentos estão assim distribuídos:

<u>Anos de Vencimento</u>	<u>2005</u>
2007	78.555
2008	68.672
2009	67.613
2010	70.086
2011	74.456
2012 a 2022	202.538
Totais	561.920

8. Debêntures

Como forma de equacionar suas necessidades de investimentos, a Companhia decidiu fazer no exercício de 2002, a Primeira Emissão de Debêntures, sendo que os recursos provenientes dessa emissão são um importante componente do programa de investimentos para complementar o financiamento do projeto Paranásan, que visa a expansão dos sistemas de abastecimento de água e esgoto para Curitiba, Região Metropolitana e Litoral. A emissão dessas debêntures foi aprovada pela Assembléia Geral Extraordinária, realizada em 24 de outubro de 2002.

As Debêntures foram emitidas em 15/12/2002 para colocação em 4 séries, com valor nominal unitário de um milhão de reais, sendo: a 1ª série com 95 debêntures, a 2ª série com 55 debêntures, a 3ª série com 50 debêntures e a 4ª série com 20 debêntures, totalizando 220 debêntures no montante total de R\$220.000. As 1ª, 2ª e 3ª séries foram colocadas pela SANEPAR em 20/12/2002, 06/06/2003 e 28/07/2005, respectivamente. As debêntures são do tipo simples, nominativas, escriturais, sem emissão de cautelas e certificados, não endossáveis e não conversíveis em ações, com garantia flutuante nos termos do artigo 58 § 1º da Lei 6.404/76 e com garantia adicional de vinculação de 20% da receita arrecadada proveniente da prestação de serviços de água e esgotamento sanitário.

As debêntures das 1ª, 2ª e 3ª séries serão amortizadas após o período de carência de 36 meses, em 84 parcelas mensais e consecutivas e serão remuneradas a taxa de 3,63% ao ano, acima da TJLP - Taxa de Juros de Longo Prazo, divulgada pelo Banco Central. As debêntures da 4ª série proceder-se-á em igual número de parcelas restantes relativas a amortização das 1ª, 2ª e 3ª séries, vencendo-se a primeira no dia 15 do mês subsequente a data de sua colocação. O prazo final para colocação da 4ª série é 31 de julho de 2006. No caso de a TJLP ser superior a 6% ao ano, o montante que vier a exceder este índice será incorporado ao saldo devedor principal. O percentual de 3,63% ao ano acima da TJLP, acrescido da parcela não capitalizada da TJLP de 6% ao ano, incidirá sobre o saldo devedor do principal, já compreendida a parcela capitalizada. O montante de juros apurado está sendo pago trimestralmente durante o período de carência, e será pago mensalmente, durante o período de amortização do principal.

01862-7 CIA. DE SANEAMENTO DO PARANÁ - SANEPAR 76.484.013/0001-45

11.01 - NOTAS EXPLICATIVAS

8. Debêntures -- continuação

Sobre as debêntures existem cláusulas contratuais restritivas relativamente aos seguintes índices: índice de cobertura do serviço da dívida maior ou igual a 1,5; margem EBITDA maior ou igual a 35%; grau de endividamento menor ou igual a 70%. Adicionalmente, a Companhia obriga-se a manter até a data da efetiva liquidação da totalidade das debêntures em circulação, uma reserva de recursos financeiros em valor suficiente para pagamento das 03 próximas parcelas vincendas, de todas as séries, incluindo os valores relativos ao pagamento dos juros remuneratórios. Em 31 de dezembro de 2005, esta conta reserva apresentava saldo de R\$18.076 (R\$15.511 em 2004), registrado em Depósitos Vinculados no Ativo Realizável a Longo Prazo. A Sanepar não poderá realizar qualquer movimentação dos recursos depositados na conta reserva, exceto para o pagamento dos juros e ou amortização das debêntures. Em 31 de dezembro de 2005, a Companhia está atendendo integralmente as cláusulas restritivas estipuladas quando da emissão dessas debêntures.

Para estas debêntures existe ainda, cláusula de garantia adicional de vinculação de 20% da receita arrecadada, cujo valor médio mensal não poderá ser inferior a R\$18.770 (R\$17.103 em 2004).

As debêntures apresentam a seguinte movimentação:

Descrição	2005		2004	
	Curto Prazo	Longo Prazo	Curto Prazo	Longo Prazo
Saldo no início do exercício	725	166.671	700	160.791
Captação da 3ª série (1)	-	71.181	-	-
Juros (2)	18.981	-	15.555	-
Variações Monetárias	-	7.067	-	5.880
Transferências	35.177	(35.177)	-	-
Pagamento de Juros (2)	(18.640)	-	(15.530)	-
Saldo no final do exercício	36.243	209.742	725	166.671

- (1) Em 05 de maio de 2005, foi aprovada pela 2ª Assembléia Geral de Debenturistas da Sanepar a colocação da 3ª série com 50 debêntures, no montante de R\$50.000, a qual foi encerrada no dia 28 de julho de 2005, sendo liberado financeiramente para a Sanepar a quantia de R\$71.181, incluindo os juros remuneratórios desde 15 de dezembro de 2002 (emissão inicial).
- (2) Os juros são pagos trimestralmente e a parcela de juros incorrida no período de 15 a 30 de dezembro de 2005, no valor de R\$1.066 (R\$725 em 2004), está demonstrada em conjunto com o montante do principal de R\$36.243 no Passivo Circulante.

01862-7 CIA. DE SANEAMENTO DO PARANÁ - SANEPAR 76.484.013/0001-45

11.01 - NOTAS EXPLICATIVAS

9. Contrato de Concessão

A Companhia possui contrato de concessão onerosa para exploração de serviços públicos de abastecimento de água e de coleta, remoção e tratamento de esgoto sanitário com a Prefeitura Municipal de Curitiba, pelo prazo de 30 anos, assinado em 06 de dezembro de 2001. Com base neste contrato, foi fixado o montante a ser pago pela concessão, num total de R\$125.000, devidos em parcelas distintas no decorrer do contrato, corrigidos com base na variação do IPCA divulgado pelo IBGE. O saldo em 31 de dezembro de 2005 é de R\$95.065 (R\$93.832 em 31/12/2004), sendo R\$3.997 (R\$3.765 em 2004) registrados no passivo circulante e R\$91.068 (R\$90.067 em 2004) no passivo exigível a longo prazo.

A Companhia registrou integralmente este valor em seu ativo imobilizado, como um ativo intangível, a ser amortizado nos 30 anos de vigência do contrato, passando a ser parte integrante dos custos relacionados à prestação de seus serviços, para o Município de Curitiba.

10. Impostos e Contribuições

A composição em 31 de dezembro apresenta os seguintes valores:

Descrição	2005	2004
COFINS a Pagar	6.262	5.520
PASEP a Pagar	1.360	1.195
INSS – Parcelamento (1)	4.231	4.514
CSLL – Parcelamento (2)	16.016	-
ISS a Pagar (3)	5.643	-
Impostos e Contribuições Retidos na Fonte	3.719	5.840
Outros Tributos a Pagar	660	195
Totais de Impostos e Contribuições	37.891	17.264
Curto Prazo	22.308	13.717
Longo Prazo	15.583	3.547

- (1) Este valor, refere-se aos débitos junto ao INSS que não foram honrados pelas empresas Maison Serviços Técnicos e Profissionais Ltda e Mercado Construções e Empreendimentos Ltda, e conforme o que estabelece a legislação vigente, a Sanepar foi enquadrada como devedora solidária da referida dívida. O montante original da dívida, de R\$4.596, foi parcelado pela Companhia em 60 parcelas mensais atualizadas pela SELIC, sendo que até 31/12/2005 foram quitadas 16 parcelas.
- (2) Refere-se a transferência do saldo de Contribuição Social Sobre o Lucro Líquido Contingencial do período de apuração de 1991, exercício 1992, a qual, por medida judicial, foi parcelada em 96 parcelas mensais atualizadas pela SELIC, das quais 42 parcelas, no montante de R\$11.361, foram pagas até 31/12/2005.

01862-7 CIA. DE SANEAMENTO DO PARANÁ - SANEPAR 76.484.013/0001-45

11.01 - NOTAS EXPLICATIVAS

10. Impostos e Contribuições -- continuação

- (3) Este valor, refere-se a dívida ativa da Prefeitura Municipal de Curitiba, relativo ao ISS incidente sobre a execução de serviços complementares a atividade principal da Sanepar, referente ao período de 1994 a 1998. Esta exigência tributária em 31 de dezembro de 2005, atualizada pelo IPCA divulgado pelo IBGE, é composta de R\$2.117 de principal e R\$3.526 de juros e atualizações monetárias.

11. Contingências

A Companhia é parte em certos processos judiciais que surgem no curso normal de seus negócios e registra provisões quando a Administração, suportada por opinião de seus assessores jurídicos, entende que existem probabilidades de perdas.

A Companhia acredita que os montantes de provisões registrados são suficientes para cobrir as perdas prováveis. Com relação a alguns desses processos, a Companhia efetuou depósitos judiciais, que serão recuperados somente no caso de julgamento favorável à Companhia.

A posição dos depósitos judiciais e das provisões para ações cíveis, trabalhistas e tributárias, é a seguinte:

Descrição	Depósitos judiciais		Provisão para Contingências	
	2005	2004	2005	2004
Trabalhistas (1)	29.493	19.769	41.335	33.058
Cíveis (2)	3.371	686	31.578	25.639
Ambientais (3)	-	-	3.952	3.755
Tributária – Contribuição Social (4)	1.289	1.289	-	26.497
Tributária – Multa Processo da COFINS (5)	-	-	19.175	17.908
Tributária – Débitos da COFINS (5)	4.472	4.472	4.472	4.472
Tributária – PASEP (6)	-	-	7.721	2.413
Tributária – FGTS (7)	2.466	1.688	2.466	1.764
Tributária – ISS (8)	-	-	3.132	-
Outras	122	121	45	41
Totais	41.213	28.025	113.876	115.547

- (1) As provisões trabalhistas estão relacionadas a reclamações movidas, principalmente, por ex-empregados da Companhia e de empresas prestadoras de serviços (responsabilidade solidária), reclamando diferenças salariais e encargos trabalhistas.
- (2) As provisões cíveis relacionam-se a pedidos de indenizações de montantes provisionados em decorrência de ações por reclamações de danos causados a terceiros.

01862-7 CIA. DE SANEAMENTO DO PARANÁ - SANEPAR 76.484.013/0001-45

11.01 - NOTAS EXPLICATIVAS

11. Contingências -- continuação

- (3) A Companhia está sendo citada em processos de natureza ambiental, movidos por diferentes entidades, incluindo o IAP – Instituto Ambiental do Paraná e o IBAMA – Instituto Brasileiro do Meio Ambiente e dos Recursos Naturais Renováveis. Estas questões normalmente, quando decididas desfavoravelmente à Companhia, resultam em condenações que obrigam a mesma eliminar o suposto problema ambiental causado, por meio de limpeza da área afetada ou execução de alguma obra para corrigir certos efeitos causados pelas suas operações.

O valor provisionado refere-se, basicamente, a multas e valores arbitrados para os processos em andamento. A Companhia vem adequando-se às normas e exigências previstas na Legislação Ambiental, sempre buscando implementar obras complementares em suas diversas unidades operacionais de sistemas de tratamento de água e esgoto sanitário, com a finalidade de reduzir seu passivo ambiental. As obras ainda não realizadas até 31 de dezembro de 2005, estão orçadas em R\$135,0 milhões e serão incorporadas ao imobilizado da Companhia quando da sua realização.

- (4) Esta provisão para contribuição social sobre o lucro, relaciona-se à autuação realizada pelas autoridades fiscais, requerendo o pagamento desse tributo para o exercício de 1991. Neste exercício, o saldo da referida provisão, foi transferido para “Impostos e Contribuições” no passivo circulante e exigível a longo prazo, tendo em vista a obtenção de medida judicial permitindo o pagamento do montante original de R\$23.366 em 96 parcelas atualizadas pela SELIC. Até 31/12/2005 foram quitadas 42 parcelas no montante de R\$11.361.
- (5) O montante de R\$4.472 refere-se a parte da COFINS de 1998 não recolhida pela Companhia, depositado judicialmente. O valor de R\$19.175 (R\$17.908 em 2004), refere-se a multa extraordinária que está sendo discutida judicialmente, relacionada ao processo de parcelamento da COFINS, já quitado. Este valor está sendo atualizado pela SELIC.
- (6) Valor provisionado, referente ao PASEP de outubro de 2004 a março de 2005, não recolhido pela Companhia, conforme ação declaratória com antecipação de tutela, que suspende a exigibilidade de créditos tributários relativos as parcelas vincendas da contribuição ao PIS/PASEP.
- (7) Valor provisionado e depositado judicialmente, referente a ação judicial, em que a Companhia questiona a exigência do recolhimento dos adicionais de 0,50% sobre a folha de pagamento e 10,0% sobre o saldo do FGTS quando da dispensa de empregados sem justa causa.

01862-7 CIA. DE SANEAMENTO DO PARANÁ - SANEPAR 76.484.013/0001-45

11.01 - NOTAS EXPLICATIVAS

11. Contingências -- continuação

- (8) Refere-se a ação judicial, em que a Companhia contesta a autuação da Prefeitura Municipal de Marialva quanto a incidência do ISSQN – Imposto Sobre Serviços de Qualquer Natureza sobre o tratamento do esgoto doméstico inerentes ao período de 01/01/1998 a 30/09/2003, em face da estação de tratamento do esgoto de Maringá estar localizada geograficamente em Marialva.

Contra a Companhia consta também uma ação declaratória requerendo a inexigibilidade da cobrança de taxa de esgoto para os prédios públicos municipais no Estado do Paraná, a qual foi impetrada pela Associação dos Municípios do Paraná, em 16 de setembro de 2002.

Nesta ação, está sendo exigida a devolução de tarifas de esgoto pagas nos últimos 20 anos, em função da autora do processo entender que tal cobrança era ilegal, pois na sua concepção a cobrança de esgoto é efetuada mediante taxa, tendo dessa forma, que ser cobrada e reajustada por meio de Lei. Os consultores jurídicos da Companhia alegam que os esgotos são cobrados como tarifas, e que dessa forma, podem ser cobrados e reajustados pela concessionária, sob fiscalização do poder concedente.

Na opinião dos consultores jurídicos da Sanepar, o processo encontra-se aguardando decisão de mérito, sendo que a probabilidade de perda pode ser classificada como “remota” e, dessa forma, nenhuma provisão foi registrada pela Companhia para fazer face à eventuais perdas com esse processo.

A administração da Companhia instaurou procedimentos de diligência objetivando a análise do cumprimento das cláusulas e termos aditivos do contrato CO 08/2002, visando o exame e análise de possíveis haveres consignados ao referido contrato. A Companhia, observando o disposto no Parecer de Orientação CVM nº 15/87 e Interpretação Técnica nº 03/2002 do IBRACON, não efetuou qualquer registro correspondente a eventuais ajustes decorrentes do procedimento instaurado.

01862-7 CIA. DE SANEAMENTO DO PARANÁ - SANEPAR 76.484.013/0001-45

11.01 - NOTAS EXPLICATIVAS

12. Imposto de Renda e Contribuição Social

a) Demonstração da Conciliação das Despesas de Imposto de Renda e Contribuição Social Registradas no Resultado

Descrição	2005		2004	
	Imposto de Renda	Contribuição Social	Imposto de Renda	Contribuição Social
Lucro Antes dos Impostos	263.398	263.398	291.802	291.802
Imposto de Renda e Contribuição Social – Alíquotas Vigentes	(65.850)	(23.706)	(72.951)	(26.262)
Benefício da Dedutibilidade dos Juros sobre o Capital Próprio	13.507	4.862	14.881	5.357
Subvenções e Doações Recebidas de Terceiros	(978)	(352)	(1.861)	(649)
Incentivos Fiscais (1)	2.619	-	2.384	-
Multas Indedutíveis	-	-	(1.194)	(429)
Outros	(838)	386	(540)	(203)
Total da Despesa	(51.540)	(18.810)	(59.281)	(22.186)
Total do Imposto de Renda e da Contribuição Social	(70.350)		(81.467)	

1) Refere-se a aplicações em projetos para atividade audiovisual no valor de R\$300, conforme artigo 1º da Lei 8.685/93, em projetos de caráter cultural e artístico no valor de R\$1.507 (R\$1640 em 2004), conforme artigos 18 e 26 da Lei 8.313/91; doações aos Fundos dos Direitos da Criança e do Adolescente de R\$440 (400 em 2004), e ao programa de alimentação do trabalhador no valor de R\$372 (R\$344 em 2004), de acordo com o Decreto 3.000 de 26 de março de 1999 - Regulamento do Imposto de Renda Pessoa Jurídica.

b) Imposto de Renda e Contribuição Social Corrente e Diferido

A composição no resultado do período apresenta os seguintes valores:

Descrição	2005	2004
Imposto de Renda	(78.822)	(77.125)
Contribuição Social	(25.698)	(25.652)
Realização do Imposto de Renda Diferido	27.282	17.844
Realização da Contribuição Social Diferida	6.888	3.466
Totais	(70.350)	(81.467)

01862-7 CIA. DE SANEAMENTO DO PARANÁ - SANEPAR 76.484.013/0001-45

11.01 - NOTAS EXPLICATIVAS

12. Imposto de Renda e Contribuição Social -- continuação

c) Imposto de Renda e Contribuição Social Diferidos

A composição das bases para imposto de renda e contribuição social diferidos, sobre ativos e passivos com realização futura, é a seguinte:

Descrição	Prazo Estimado de Realização				2005	2004
		Base de Cálculo	Imposto de Renda	Contribuição Social	Total	Total
BASES ATIVAS						
Plano de Aposentadoria e Plano Médico	15 anos	235.385	58.846	21.185	80.031	70.479
Encargos Moratórios Parcelamentos – COFINS	5 anos	1.351	338	122	460	460
Encargos Moratórios Parcelamentos – CSLL	5 anos	16.016	4.004	1.441	5.445	5.807
Encargos Moratórios sobre Contingências	5 anos	38	9	3	12	12
Diferença de Multa e Encargo Legal – COFINS	5 anos	13.167	3.292	1.185	4.477	4.046
FGTS – Depósitos Judiciais	5 anos	2.466	616	222	838	600
COFINS – Depósitos Judiciais	5 anos	4.472	1.118	402	1.520	1.520
Contingências Ambientais, Cíveis e Trabalhistas	5 anos	73.132	18.283	6.582	24.865	19.964
ISS – Prefeitura Municipal de Marialva	5 anos	3.132	783	282	1.065	-
Provisão para Perdas na Realização de Créditos	3 anos	22.434	5.609	2.019	7.628	4.408
PASEP – Suspensão por Medida Liminar	2 anos	7.721	1.930	695	2.625	1.232
ISS – Prefeitura Municipal de Curitiba	1 ano	5.643	1.411	508	1.919	-
Provisão Programa Participação nos Resultados	-	-	-	-	-	57
			96.239	34.646	130.885	108.585
Parcela de Curto Prazo			(6.224)	(2.240)	(8.464)	(5.930)
Parcela de Longo Prazo			90.015	32.406	122.421	102.655
BASES PASSIVAS						
Lucro Inflacionário – Alíquota Reduzida (6%)	-	-	-	-	-	147
Lucro Inflacionário – Alíquota Normal (25%)	-	-	-	-	-	1.536
Saldo Credor Correção Monetária – IPC/BTNf	-	-	-	-	-	4.491
IRPJ Diferido sobre Construções e Benfeitorias	26 anos	207.242	51.811	-	51.811	53.785
Reserva de Reavaliação	21 anos	239.588	59.897	21.563	81.460	85.181
			111.708	21.563	133.271	145.140
Parcela de Curto Prazo			(4.845)	(1.027)	(5.872)	(12.039)
Parcela de Longo Prazo			106.863	20.536	127.399	133.101

01862-7 CIA. DE SANEAMENTO DO PARANÁ - SANEPAR 76.484.013/0001-45

11.01 - NOTAS EXPLICATIVAS

13. Patrimônio Líquido e Recursos para Aumento de Capital

a) Capital Social

O Capital Social é composto de 414.082.182 ações, sendo 289.836.870 ações ordinárias e 124.245.312 ações preferenciais (mesma posição em 2004) sem valor nominal, totalmente integralizado por pessoas físicas e jurídicas residentes e domiciliadas no País e no exterior. As ações preferenciais não têm direito a voto, mas a elas são assegurados: (i) direito de participar em igualdade de condições com as ações ordinárias na distribuição de ações ou quaisquer outros títulos ou vantagens, incluídos os casos de incorporação de reservas ao capital social; e (ii) prioridade no reembolso do capital social, na eventual liquidação da Sociedade.

O valor patrimonial de cada ação em 31 de dezembro de 2005 é de R\$3,81 (R\$3,46 em 31 de dezembro de 2004).

O Capital Social subscrito e integralizado em 31 de dezembro de 2005 é de R\$831.706, e sua composição acionária, é a seguinte:

Acionistas	Número de Ações					
	Ordinárias	%	Preferenciais	%	Total	%
Estado do Paraná	173.902.122	60,0	43.475.530	35,0	217.377.652	52,5
Dominó Holdings S/A	115.106.273	39,7	28.776.568	23,2	143.882.841	34,7
Prefeituras Municipais	-	-	2.435.337	1,9	2.435.337	0,6
Investidores Estrangeiros	-	-	18.466.835	14,9	18.466.835	4,5
Demais Investidores	828.475	0,3	31.091.042	25,0	31.919.517	7,7
Totais	289.836.870	100,0	124.245.312	100,0	414.082.182	100,0

b) Reserva de Reavaliação

Foi realizado no exercício, transferindo-se para Lucros Acumulados, o montante de R\$10.943 (R\$10.953 em 2004). A realização desta reserva ocorre na mesma proporção das baixas e depreciações dos bens registrados no ativo imobilizado, objeto das reavaliações.

c) Reserva para Plano de Investimentos

A reserva para plano de investimentos corresponde ao lucro remanescente, após constituição da reserva legal e da distribuição dos Juros Sobre o Capital Próprio (dividendos).

01862-7 CIA. DE SANEAMENTO DO PARANÁ - SANEPAR 76.484.013/0001-45

11.01 - NOTAS EXPLICATIVAS

13. Patrimônio Líquido e Recursos para Aumento de Capital -- continuação

c) Reserva para Plano de Investimentos -- continuação

Os recursos próprios investidos, em projetos e obras nos sistemas de abastecimento de água e de coleta e tratamento de esgoto sanitário, no exercício de 2005, estão apresentados como segue:

Programas	Previsto em 2005		Realizado em 2005		Realizado /
	Recursos	Outras	Recursos	Outras	Previsto
	Próprios	Fontes	Próprios	Fontes	Total
Implant. e Ampl dos Sistemas Água e Esgoto	107.584	231.170	130.593	173.471	90%
Resíduos Sólidos	1.984	-	25	-	1%
Infra-estrutura	8.000	-	9.246	-	116%
Meio Ambiente	1.900	-	468	-	25%
Saneamento Rural	6.900	1.500	2.037	-	24%
Ampliação Redes e Ligações e Investimentos Operacionais	46.012	14.156	38.275	6.776	75%
TOTAL	172.380	246.826	180.644	180.247	86%

Do montante total de recursos próprios, previstos para investimentos no exercício de 2005, R\$147.523 corresponde a Reserva para Plano de Investimentos, aprovada na 41ª Assembléia Geral Ordinária, realizada em 25/04/2005. O investimento de R\$180.644 realizado no exercício de 2005 com recursos próprios, é composto de R\$147.523 de Reserva para Plano de Investimentos constituída em 2004 e R\$33.121 da geração de caixa no exercício de 2005.

A Administração propõe, sujeito à posterior aprovação da Assembléia dos Acionistas, a destinação do montante de R\$136.590 dos Lucros Acumulados para a constituição de Reserva para Plano de Investimentos. Esses recursos serão aplicados em projetos de construção e expansão dos Sistemas de Abastecimento de Água, Coleta e Tratamento de Esgoto, conforme estabelecido nos planos de investimentos da Companhia.

d) Remuneração aos Acionistas

O Estatuto da Companhia prevê a distribuição de dividendos obrigatórios de 25% do resultado líquido ajustado de acordo com a legislação societária. Para os acionistas detentores de ações preferenciais foi atribuído Juros Sobre o Capital Próprio (dividendo) por ação, 10% superior aos acionistas detentores de ações ordinárias.

A legislação fiscal permite que as companhias procedam ao pagamento de juros sobre o capital próprio, dentro de certos limites, aos acionistas e tratem esses pagamentos como uma despesa dedutível para fins de apuração de imposto de renda e contribuição social. Esta distribuição, imputada aos dividendos obrigatórios a serem pagos pela Companhia, é tratada para fins contábeis e societários, como uma dedução ao patrimônio líquido de maneira similar aos dividendos. Sobre esses valores é retido imposto de renda na fonte à alíquota de 15%, e recolhido pela Companhia quando do crédito dos juros.

01862-7 CIA. DE SANEAMENTO DO PARANÁ - SANEPAR 76.484.013/0001-45

11.01 - NOTAS EXPLICATIVAS

13. Patrimônio Líquido e Recursos para Aumento de Capital -- continuação

d) Remuneração aos Acionistas -- continuação

Os Juros sobre o Capital Próprio a pagar foram calculados dentro do limite de variação da Taxa de Juros a Longo Prazo – TJLP nos termos da Lei nº 9.249/95, complementada por disposições legais posteriores. O total de Juros foi contabilizado em despesas financeiras, conforme requerido pela legislação fiscal. Para efeito destas demonstrações contábeis, esses juros estão sendo apresentados no Patrimônio Líquido, na conta de lucros acumulados.

A administração da Companhia está propondo à aprovação da Assembléia Geral dos Acionistas, a seguinte distribuição dos lucros:

	<u>2005</u>	<u>2004</u>
Lucro Líquido do Exercício	193.048	210.335
Constituição da Reserva Legal	(9.652)	(10.517)
Base para o Cálculo de Dividendos Obrigatórios	183.396	199.818
Dividendos Obrigatórios (25%)	45.849	49.955
Dividendos Complementares	8.179	9.569
Dividendos Propostos (Juros sobre o Capital Próprio)	<u>54.028</u>	<u>59.524</u>

O montante de Juros sobre o Capital Próprio apurado em 2005 de R\$54.028 (R\$59.524 em 2004), inclui o imposto de renda retido na fonte devido pelos acionistas privados, no montante de R\$3.544 (R\$3.937 em 2004), o que resultou em uma alíquota efetiva de 6,56% (6,61% em 2004), representando um montante líquido atribuível aos dividendos de R\$50.484 (R\$55.587 em 2004).

Os juros sobre o capital próprio, imputados aos dividendos, por ação, foram os seguintes:

	<u>2005</u>	<u>2004</u>
Ações Preferenciais	0,1394	0,1535
Ações Ordinárias	0,1267	0,1395

O montante total de R\$81.807 (R\$57.615 em 2004) registrado no passivo circulante como Dividendos e Juros sobre o Capital Próprio em 2005, inclui R\$59.031 (R\$30.944 em 2004) do acionista Estado do Paraná, R\$15.802 (R\$17.410 em 2004) do acionista Dominó Holdings S.A., R\$6.595 (R\$7.233 em 2004) de outros acionistas e R\$379 (R\$2.028 em 2004) relativos a valores de anos anteriores ainda não pagos efetivamente aos acionistas.

01862-7 CIA. DE SANEAMENTO DO PARANÁ - SANEPAR 76.484.013/0001-45

11.01 - NOTAS EXPLICATIVAS

13. Patrimônio Líquido e Recursos para Aumento de Capital -- continuação

e) Reserva Legal

Constituída no montante de R\$9.652 (R\$10.517 em 2004), em conformidade com a Lei das Sociedades por Ações e o Estatuto Social, à base de 5% do lucro líquido de cada exercício, até atingir o limite de 20% do capital social integralizado. A reserva legal somente poderá ser utilizada para aumento de capital ou absorver prejuízos acumulados.

f) Adiantamentos para Futuro Aumento de Capital

A composição dos créditos para Futuro Aumento de Capital em 31 de dezembro de 2005, é a seguinte:

Descrição	2005
Empréstimos e Financiamentos	
Paranásan – Contrato sub empréstimo – Estado/JBIC	185.051
Paranásan – Acordo Formal - Estado do Paraná	156.159
Outros – Acordo Formal - Estado do Paraná	25.810
Total de Empréstimos e Financiamentos (1)	367.020
Saldo de Dividendos/Juros sobre o Capital Próprio (2)	17.608
Paranásan – Liberações ocorridas em dezembro de 2003 (3)	12.755
Saldo Total Constituído até 31/12/2003	397.383
Paranásan – Liberações ocorridas em 2004 (3)	43.811
Paranásan – Liberações ocorridas em 2005 (3)	24.295
Remuneração (4)	89.088
Total	554.577

(1) Saldo de Empréstimos e Financiamentos, transformado em Créditos para Futuro Aumento de Capital, conforme Termo de Resilição celebrado entre a Sanepar e o Estado do Paraná em 18 de dezembro de 2003.

(2) Saldo de dividendos/juros sobre o capital próprio decorrente do encontro de contas realizado, em 15 de dezembro de 2003, entre a Sanepar e o Estado do Paraná. Os créditos de Juros sobre o Capital Próprio do exercício de 2002, no valor de R\$34.743, possibilitaram a quitação de débitos relativos a faturas de água e esgoto, no montante de R\$17.135, e o saldo remanescente de R\$17.608, a favor do Estado do Paraná, foi transferido para a conta de Créditos para Futuro Aumento de Capital.

01862-7 CIA. DE SANEAMENTO DO PARANÁ - SANEPAR 76.484.013/0001-45

11.01 - NOTAS EXPLICATIVAS

13. Patrimônio Líquido e Recursos para Aumento de Capital -- continuação

f) Adiantamentos para Futuro Aumento de Capital – continuação

- (3) Recursos repassados, em dezembro de 2003 e nos exercícios de 2004 e 2005, pelo Estado do Paraná à Sanepar, na forma do acordo de empréstimo BZ-P13, firmado entre o Estado do Paraná e o “JBIC – Japan Bank for International Cooperation”. Estes valores foram registrados diretamente como Créditos para Futuro Aumento de Capital, conforme previsto na Cláusula Terceira do Termo de Resilição Amigável, de 18 de dezembro de 2003.
- (4) Em 30 de setembro de 2005, a Companhia e o Estado do Paraná assinaram um acordo formal, cujo processo foi aprovado na 9ª Reunião Ordinária do Conselho de Administração de 13 de setembro de 2005, no qual os saldos dos créditos destinados a futuro aumento de capital, existentes em 31 de dezembro de 2003 e aportes realizados em meses dos exercícios seguintes, devem ser remunerados pela TJLP – Taxa de Juros de Longo Prazo. Do montante dos encargos reconhecidos, relacionados a esses adiantamentos, R\$44.558 foram capitalizados nos custos das obras em andamento a que estão vinculados e R\$44.530 foram registrados como despesas financeiras.

A Assembléia Legislativa do Estado do Paraná, em 29/06/2004, autorizou proposta para o Estado do Paraná integralizar no capital social da Sanepar créditos para Futuro Aumento de Capital no montante de R\$397.383, posição em 31/12/2003, conforme estabelece o artigo 87, inciso XX da Constituição Estadual.

A efetivação da integralização de aumento de capital com recursos do Adiantamento para Futuro Aumento de Capital depende de aprovação em Assembléia Geral Extraordinária, ainda não ocorrida.

g) Questões Societárias

O Estado do Paraná, acionista majoritário, questiona a validade do acordo de acionistas firmado com a acionista Dominó Holdings S/A, dando a esta o controle administrativo da Companhia, em 1998. A matéria encontra-se sub judice, com processo movido pelo Estado e com liminar deferida pela 2ª vara da Fazenda Pública de Curitiba, suspendendo a eficácia do acordo.

01862-7 CIA. DE SANEAMENTO DO PARANÁ - SANEPAR 76.484.013/0001-45

11.01 - NOTAS EXPLICATIVAS

13. Patrimônio Líquido e Recursos para Aumento de Capital -- continuação

g) Questões Societárias -- continuação

A acionista Dominó Holdings instaurou procedimento na Comissão de Valores Mobiliários - CVM contra decisão, de 16 de dezembro de 2003, do Conselho de Administração da Sanepar, de rescisão dos contratos de empréstimos contraídos junto ao Estado do Paraná. A Companhia apresentou resposta à CVM.

Em 14 de setembro de 2005, a Assembléia Legislativa do Estado do Paraná aprovou o Decreto Legislativo nº 001/05, que susta, nos termos do disposto no inciso XXVI, do artigo 54 da Constituição do Estado do Paraná, os efeitos do acordo de acionistas, celebrado em 04 de setembro de 1998, entre o Estado do Paraná e a Sociedade Mercantil Dominó Holdings S/A., por ter o referido acordo exorbitado dos limites de delegação legislativa, contida na Lei nº 11.963, de 19 de dezembro de 1997, infringido os dispositivos do inciso XVIII e parágrafo único do artigo 87 da Constituição do Estado do Paraná.

14. Partes Relacionadas

Substancialmente, as transações com partes relacionadas são relativas ao fornecimento de água e serviços de esgoto, providos ao Estado do Paraná, cuja receita montou de R\$31.709 e R\$29.253 para os exercícios de 2005 e 2004, respectivamente. Os custos com energia da Companhia, os quais são gerados pela Companhia Paranaense de Energia Elétrica – COPEL (uma das acionistas da Dominó Holdings S.A. e controlada pelo Estado do Paraná) foram de R\$109.151 e R\$94.958, durante os exercícios de 2005 e 2004, respectivamente. Essas operações de vendas e compras têm sido realizadas, aplicando-se as mesmas condições daquelas realizadas com terceiros.

A Companhia também transaciona com diversas Prefeituras Municipais do Estado do Paraná o fornecimento de água e esgotamento sanitário, com às quais mantêm contratos de concessões municipais para prestação de serviços de distribuição de água e coleta e tratamento de esgoto, cuja receita, com esses órgãos municipais, durante o exercício de 2005 montou de R\$38.329 (R\$36.134 em 2004). Essas operações são consideradas, pela Administração da Sanepar, como normais de mercado, exceto para algumas Prefeituras Municipais que possuem descontos nas faturas de fornecimento de água e esgotamento sanitário, dependendo do consumo máximo estabelecido em cada contrato especial com o poder público, para obtenção do benefício. Quanto a forma de liquidação financeira desses créditos, além do pagamento na rede bancária autorizada, poderá acontecer por intermédio de encontro de contas com as prefeituras devedoras que possuam créditos junto a Companhia.

01862-7 CIA. DE SANEAMENTO DO PARANÁ - SANEPAR 76.484.013/0001-45

11.01 - NOTAS EXPLICATIVAS

15. Programa de Participação nos Resultados

A Administração da Companhia, em observância ao Acordo Coletivo de Trabalho de 2004/2005, firmado em 17 de dezembro de 2004 com os Sindicatos, aprovou o Programa de Participação dos Empregados nos Resultados. Em 2005, foram fixadas metas como parâmetros de desempenho que se atingidas propiciariam a participação dos empregados nos resultados, sendo: a) Acréscimo de ligações de esgoto; b) Obtenção do percentual do Índice de Conformidade ao Padrão de Potabilidade (ICP) da água distribuída pela Companhia. O atingimento das referidas metas, proporcionou o pagamento de 01 (um) salário nominal para cada empregado, assegurando um piso mínimo de mil reais, totalizando o montante de R\$8.794 (R\$8.467 em 2004), que foi pago em 29/12/2005.

16. Remuneração dos Administradores

A remuneração global anual dos administradores para o exercício findo em 31 de dezembro de 2005, foi aprovada pela 41ª/2005 Assembléia Geral Ordinária de 25 de abril de 2005, no montante de R\$2.994, sendo efetivamente pago a quantia de R\$2.822. Para o exercício de 2004 a aprovação se deu pela 40ª/2004 A.G.O. de 27/04/2004, no montante de R\$2.181 e pagamento efetivo de R\$1.858.

17. Custos dos Produtos e Serviços

A composição dos custos, por natureza, é a seguinte:

Descrição	2005		2004	
	Água	Esgoto	Água	Esgoto
Pessoal	69.974	20.528	64.904	18.372
Materiais	38.351	6.713	36.018	4.554
Energia Elétrica	103.468	8.508	89.696	6.993
Serviços de Terceiros	41.905	18.955	33.495	13.317
Depreciações e Amortizações	60.246	31.856	53.992	28.676
Outros Custos	27.025	6.992	25.151	5.934
Totais	340.969	93.552	303.256	77.846

01862-7 CIA. DE SANEAMENTO DO PARANÁ - SANEPAR 76.484.013/0001-45

11.01 - NOTAS EXPLICATIVAS

18. Despesas Comerciais e Administrativas

A composição destas despesas, por natureza, é a seguinte:

Descrição	2005	2004
Comerciais		
Pessoal	27.203	25.020
Materiais	1.299	1.169
Serviços de Terceiros	33.546	27.227
Depreciações e Amortizações	5.342	7.301
Perdas na Realização de Créditos	15.120	9.308
Outras Despesas	9.176	4.422
Totais das Despesas Comerciais	91.686	74.447
Administrativas		
Pessoal	124.231	118.416
Materiais	16.578	20.004
Serviços de Terceiros	48.563	59.054
Depreciações e Amortizações	7.249	7.909
Provisões para Contingências	23.189	8.570
Outras Despesas	20.957	19.247
Transferências para Custos e Despesas Comerciais (a)	(33.807)	(27.592)
Despesas Capitalizadas (b)	(30.149)	(28.416)
Totais das Despesas Administrativas	176.811	177.192

- a) Estes valores são primeiramente registrados como despesas administrativas e posteriormente transferidos para custos e despesas comerciais;
- b) Estes valores referem-se aos gastos administrativos capitalizados, por se relacionarem com projetos e obras em andamento, alocados diretamente pelas Unidades de Serviços.

19. Receitas (Despesas) Financeiras

Descrição	2005	2004
Receitas Financeiras		
Variações Monetárias e Cambiais Ativas	1.305	2.536
Aplicações Financeiras	16.131	18.214
Outras Receitas Financeiras	2.942	1.906
Totais das Receitas Financeiras	20.378	22.656
Despesas Financeiras		
Juros e Taxas de Financiamentos e de Debêntures	(60.072)	(61.997)
Variações Monetárias e Cambiais Passivas	(60.073)	(11.714)
Juros e Atualizações Monetárias de Outras Obrigações	(8.676)	(10.796)
Outras Despesas Financeiras e Fiscais	(3.139)	(6.243)
Totais das Despesas Financeiras	(131.960)	(90.750)
Totais das Receitas (Despesas) Financeiras, Líquidas	(111.582)	(68.094)

01862-7 CIA. DE SANEAMENTO DO PARANÁ - SANEPAR 76.484.013/0001-45

11.01 - NOTAS EXPLICATIVAS

20. Instrumentos Financeiros

A Companhia não possui contratos de troca de índices (SWAP) ou operações que possam ser caracterizadas como derivativos.

A Companhia utilizou os seguintes métodos e premissas no cálculo do valor justo de seus instrumentos financeiros:

Disponibilidades: Os montantes divulgados no balanço patrimonial para disponibilidades, aproximam-se de seus valores de mercado.

Aplicações Financeiras e Depósitos Vinculados: O saldo refere-se, basicamente, a aplicações financeiras realizadas no Banco Itaú S.A., Caixa Econômica Federal e Banco do Brasil S.A., em fundos de renda fixa, cuja carteira é composta em sua maioria de títulos públicos do Governo Federal. Os depósitos vinculados de longo prazo referem-se a programas da Agência Nacional da Água – ANA no valor de R\$9.542 (R\$8.943 em 2004); reserva de recursos financeiros mencionada na nota 8, no valor de R\$18.076 (R\$15.511 em 2004) que servirá como garantia adicional ao pagamento de pelo menos 3 parcelas vincendas do principal e juros das debêntures, bem como a reserva mencionada na nota 7 no valor de R\$1.156 (R\$537 em 2004).

Contas a Receber e Contas a Pagar: Os montantes divulgados no balanço patrimonial para contas a receber e contas a pagar, aproximam-se de seus valores de mercado, considerando as provisões constituídas e a ausência de atualizações monetárias sobre a parcela vencida das contas a receber.

Empréstimos de Longo Prazo: O valor justo dos empréstimos de longo prazo, vinculados ao financiamento do ativo imobilizado, aproxima-se de seus valores contabilizados se comparados com empréstimos correntes similares.

Contrato de Concessão: Estimamos, para fins de divulgação, um ajuste a valor presente, redutor da dívida relacionada ao contrato de concessão de Curitiba em 43,25%, montante de R\$38.581 em 31 de dezembro de 2005. Este cálculo utilizou a taxa de 9%, variação da TJLP, em relação a uma projeção anual de variação do IPCA de aproximadamente 6%.

Outras Contas: Segundo nosso conhecimento e julgamento, nenhuma outra conta contábil apresenta diferenças relevantes entre os valores registrados contabilmente pela Companhia e seus valores prováveis de realização e de mercado em 31 de dezembro de 2005. Também não conhecemos nenhum fato relevante ou evento subsequente a esta data, que possa impactar de forma significativa os montantes registrados.

01862-7 CIA. DE SANEAMENTO DO PARANÁ - SANEPAR 76.484.013/0001-45

11.01 - NOTAS EXPLICATIVAS

20. Instrumentos Financeiros -- continuação

No passivo, os itens financeiros estão representados por empréstimos e financiamentos, cujas características e taxas de atualização estão descritas na nota 7, as quais também não representam riscos adicionais para a Companhia neste momento, exceto pela parcela do financiamento vinculado ao US\$ (Dólar Norte Americano) de R\$29.151, para o qual não existe mecanismo de proteção contra eventuais oscilações. Todos os financiamentos, em 31/12/2005, estão relacionados aos investimentos no ativo imobilizado.

O negócio da Companhia, refere-se basicamente a captar, tratar e distribuir água, coletar e tratar esgotos sanitários para 343 sedes municipais operadas no Estado do Paraná, para as quais a Companhia detém as respectivas concessões municipais, atendendo aproximadamente 8,1 milhões de pessoas com água tratada e 3,9 milhões com o serviço de coleta e tratamento de esgoto. Sobre este negócio existem diversos riscos associados, normais ao ramo de negócio da Sanepar, porém todos administrados ou amenizados de forma a não impactar, significativamente, os resultados das operações da Companhia. Estes riscos são basicamente associados aos seguintes fatores:

Risco de Crédito – praticamente toda a população do Estado é cliente da Companhia. Considerando nosso tipo de negócio não efetuamos nenhuma análise de crédito, adotando a prática de corte no abastecimento no caso de inadimplência. O nível de perdas na realização das contas a receber é considerada normal para este setor.

A prática do corte de abastecimento não é aplicado ao Poder Público, entretanto, a administração vem concentrando esforços no sentido de reduzir os níveis de inadimplência, por meio de negociações com as prefeituras devedoras e a viabilização da prática de encontro de contas com àquelas que possuam créditos junto a Companhia;

Risco Cambial – a Companhia possui em 31 de dezembro de 2005, um empréstimo de R\$29.151 vinculado ao dólar americano (R\$49.575 em 2004), o qual produziu efeito positivo no resultado acumulado de R\$3.933 em 2005 e R\$2.603 em 2004.

01862-7 CIA. DE SANEAMENTO DO PARANÁ - SANEPAR 76.484.013/0001-45

11.01 - NOTAS EXPLICATIVAS

21. Plano de Aposentadoria e Plano de Assistência Médica

A SANEPAR é patrocinadora da Fundação Sanepar de Previdência e Assistência Social – FUSAN, pessoa jurídica sem fins lucrativos, com a finalidade principal de administrar o plano de aposentadoria que objetiva suplementar os benefícios previdenciários aos empregados da Companhia.

O plano de aposentadoria administrado pela FUSAN, tem as seguintes características principais: i) aposentadorias programadas, as quais são tratadas como contribuição definida; ii) benefícios de risco (aposentadoria por invalidez, pensão, auxílio doença e acidente), como benefício definido, contemplando também os participantes já aposentados e aqueles elegíveis ao benefício de aposentadoria até 31 de dezembro de 2000. Neste exercício a Patrocinadora repassou o montante financeiro de R\$9.258 (R\$8.533 em 2004) como suplementação à FUSAN.

A Companhia também é patrocinadora da Fundação Sanepar de Assistência Social, entidade sem fins lucrativos, que têm como atividade principal a administração do plano de saúde destinado aos colaboradores da Sanepar, ativos e aposentados, denominado Sanesaúde.

O Sanesaúde é um plano coletivo de assistência médica e odontológica, de auto gestão, custeado mediante pré-pagamento, sendo as contribuições efetuadas em média 70% pela patrocinadora e 30% pelos participantes ativos e aposentados, por meio de contribuições mensais definidas no regulamento do plano, as quais são determinadas anualmente, com base em cálculos atuariais, que leva em consideração as faixas etárias de cada participante, e a existência de fatores moderadores de utilização dos serviços oferecidos.

A título de contribuição para esta Fundação, a Companhia repassou financeiramente, neste exercício o montante de R\$17.074 (R\$14.887 em 2004).

As reservas técnicas para fins de atendimento às normas estabelecidas pela SPC – Secretaria de Previdência Complementar, são determinadas por atuário externo, contratado pela FUSAN (Actuarial - Assessoria e Consultoria Atuarial S.C. Ltda.), o qual emitiu parecer datado de 18 de janeiro de 2006, sem apresentar nenhum comentário que representasse qualquer risco adicional ou ressalva aos procedimentos adotados pela administração da Fundação. Adicionalmente, para fins de atendimento às determinações contidas na NPC 26 do IBRACON, aprovadas pela Deliberação 371 da CVM, foi contratada a Actuarial – Assessoria e Consultoria Atuarial S/C Ltda., que emitiu relatório detalhado, suportando as informações incluídas a seguir.

01862-7 CIA. DE SANEAMENTO DO PARANÁ - SANEPAR 76.484.013/0001-45

11.01 - NOTAS EXPLICATIVAS

21. Plano de Aposentadoria e Plano de Assistência Médica -- continuação

A seguir está demonstrada a posição atuarial dos passivos relacionados ao plano de aposentadoria e plano de assistência médica, em 31 de dezembro de 2005 e 2004, de acordo com as regras estabelecidas pela NPC-26 do IBRACON, aprovada pela Deliberação 371 da CVM. O Método da Unidade de Crédito Projetada foi utilizado para apuração da obrigação atuarial:

Descrição	Plano de Aposentadoria	Plano de Assistência Médica	2005	2004
Valor Presente das Obrigações Atuariais Total ou Parcialmente Cobertas	248.281	173.867	422.148	352.767
Valor justo dos Ativos	(194.660)	(8.024)	(202.684)	(158.776)
Valor Líquido das Perdas Atuariais	20.104	(4.183)	15.921	13.301
Totais	73.725	161.660	235.385	207.292
Curto Prazo	4.915	10.778	15.693	17.274
Longo Prazo	68.810	150.882	219.692	190.018

A seguir demonstramos a projeção das despesas para o exercício de 2006, segundo critérios da Deliberação 371 da CVM:

Descrição	Plano de Aposentadoria	Plano de Assistência Médica	2006
Custo do Serviço Corrente	1.200	6.185	7.385
Custo dos Juros	29.522	24.103	53.625
Rendimento Esperado do Ativo do Plano	(21.413)	(883)	(22.296)
Contribuições dos Empregados	(1.756)	-	(1.756)
Despesas Previstas para 2006	7.553	29.405	36.958

Demonstração da movimentação do passivo atuarial líquido do período:

Descrição	Plano de Aposentadoria	Plano de Assistência Médica	Total
Passivo em 31/12/2004	52.452	154.840	207.292
Despesas Correntes em 2005	3.769	26.798	30.567
Benefícios Pagos em 2005	-	(7.771)	(7.771)
Contribuições da Companhia em 2005	(2.600)	(8.024)	(10.624)
Ganhos e (Perdas) Atuariais	20.104	(4.183)	15.921
Passivo reconhecido em 31/12/2005	73.725	161.660	235.385

01862-7 CIA. DE SANEAMENTO DO PARANÁ - SANEPAR 76.484.013/0001-45

11.01 - NOTAS EXPLICATIVAS

21. Plano de Aposentadoria e Plano de Assistência Médica -- continuação

Em 31 de dezembro de 2005 a reconciliação do valor justo dos ativos do plano e da obrigação atuarial é apresentada como segue:

<u>Ativos do Plano</u>	<u>Plano de Aposentadoria</u>	<u>Plano de Assistência Médica</u>	<u>Total</u>
Ativo bruto em 31/12/2005	502.720	-	502.720
Exigível operacional	(34.845)	-	(34.845)
Exigível contingencial	(44.290)	-	(44.290)
Fundo de investimentos	(467)	-	(467)
Fundo administrativo	(844)	-	(844)
Ativo Previdenciário Líquido	422.274	-	422.274
Fundos individuais (CD)	(227.614)	-	(227.614)
Valor Justo dos Ativos em 31/12/2005	194.660	-	194.660

A seguir descrevemos as premissas utilizadas na avaliação atuarial:

Hipóteses Econômicas

Taxa de Desconto	11,00% ao ano
Taxa de Retorno esperado dos Ativos	11,00% ao ano
Crescimentos Salariais Futuros	3,34% ao ano
Inflação	4,00% ao ano
Crescimento dos Custos Médicos	13,77% ao ano

Hipóteses Demográficas

Tábua de mortalidade	AT 49 (Previdência) e GAM 71 (Saúde)
Tábua de mortalidade de inválidos	IAPC
Tábua de entrada em invalidez	Álvaro Vindas
Idade de aposentadoria	55 anos
% de participantes ativos casados na data da aposentadoria	Experiência da Actuarial

A seguir apresentamos um resumo dos dados que foram utilizados para a avaliação atuarial dos planos de benefícios oferecidos pela Companhia aos seus empregados:

<u>Descrição</u>	<u>Plano de Aposentadoria</u>	<u>Plano de Assistência Médica</u>
Participantes Ativos		
Número	4.669	4.509
Idade Média	41,2	41,0
Tempo de Serviço Médio	14,2	-
Idade Média de Aposentadoria	53,8	-
Salário de Participação Médio	R\$2.019	-
Folha Mensal	R\$9.428.158	-
Participantes Aposentados		
Número	1.433	(*) 4.103
Idade Média	61,4	46,3
Benefício Médio Mensal	R\$883	-

(*)Inclui, além dos participantes aposentados, os pensionistas e os dependentes.

01862-7 CIA. DE SANEAMENTO DO PARANÁ - SANEPAR 76.484.013/0001-45

11.01 - NOTAS EXPLICATIVAS

21. Plano de Aposentadoria e Plano de Assistência Médica -- continuação

Resumo dos dados utilizados para avaliação atuarial -- continuação

<u>Descrição</u>	<u>Plano de Aposentadoria</u>	<u>Plano de Assistência Médica</u>
Pensionistas		
Número de Grupos Familiares	369	-
Número de Pensionistas	369	-
Média de Idade de Todos os Pensionistas	41,5	-
Benefício Médio por Grupo Familiar	R\$626	-

Distribuição da Massa de Beneficiários e os Prêmios Mensais Totais do Plano de Assistência Médica, em 31 de dezembro de 2005:

<u>Faixa Etária</u>	<u>Total de Beneficiários</u>	<u>Valor em reais</u>
0 a 18 anos	5.425	60,49
19 a 23 anos	1.787	86,84
24 a 28 anos	978	86,84
29 a 33 anos	793	103,81
34 a 38 anos	1.409	103,81
39 a 43 anos	1.836	141,75
44 a 48 anos	1.824	141,75
49 a 53 anos	1.636	194,70
54 a 58 anos	1.090	194,70
59 anos ou mais	1.311	203,49

O Plano de Assistência à Saúde da Sanepar, administrado pela Fundação Sanepar de Assistência Social, é custeado em pré-pagamento, de acordo com a tabela acima, por contribuições mensais da Patrocinadora (Sanepar) de 70% do valor mensal, cabendo os 30% restantes aos Beneficiários Titulares.

A Companhia também mantém operações financeiras junto à FUSAN, as quais estão suportadas por contratos assinados entre as partes para pagamento de dívida referente à dotação especial, determinada atuarialmente e indicada no plano de custeio da FUSANPREV. A composição total do saldo de financiamentos em 31 de dezembro de 2005, registrados como "títulos a pagar", é de R\$34.590 (R\$35.150 em 2004), sendo R\$4.410 (R\$4.253 em 2004) no Passivo Circulante e R\$30.180 (R\$30.897 em 2004) no Exigível a Longo Prazo.

01862-7 CIA. DE SANEAMENTO DO PARANÁ - SANEPAR 76.484.013/0001-45

11.01 - NOTAS EXPLICATIVAS

22. Informações por Segmento de Negócios

A Companhia possui dois segmentos claramente identificáveis para divulgação, que são distribuição de água tratada e coleta e tratamento de esgoto sanitário. O lucro operacional por segmento é representado pela receita, deduzida dos custos diretos e despesas operacionais diretas e indiretamente alocáveis a estes segmentos. Os ativos e passivos identificáveis por segmento, estão apresentados separadamente. Os ativos e passivos corporativos, não foram diretamente atribuídos a cada segmento de negócio.

A Companhia avalia a performance por segmento, com base em informações geradas pelos registros contábeis, sendo que diversas despesas são alocadas por meio de rateio, na seguinte apresentação:

Descrição	2005			2004		
	Água	Esgoto	Total	Água	Esgoto	Total
Receita Operacional Direta	858.552	346.859	1.205.411	794.992	307.280	1.102.272
Outras Receitas Operacionais	1.586	787	2.373	1.637	794	2.431
Total da Receita Operacional Bruta	860.138	347.646	1.207.784	796.629	308.074	1.104.703
Deduções da Receita (PASEP e COFINS)	(59.809)	(30.270)	(90.079)	(48.793)	(24.211)	(73.004)
Receita Operacional Líquida	800.329	317.376	1.117.705	747.836	283.863	1.031.699
Custo	(340.969)	(93.552)	(434.521)	(303.256)	(77.846)	(381.102)
Lucro Bruto	459.360	223.824	683.184	444.580	206.017	650.597
Despesas Comerciais	(61.286)	(30.400)	(91.686)	(50.134)	(24.313)	(74.447)
Despesas Administrativas	(118.187)	(58.624)	(176.811)	(119.325)	(57.867)	(177.192)
Resultado Financeiro, Líquido	(52.970)	(58.612)	(111.582)	(39.461)	(28.633)	(68.094)
Plano de Aposentadoria e Assistência Médica	(18.637)	(9.456)	(28.093)	(19.395)	(9.601)	(28.996)
Programa de Participação nos Resultados	(5.878)	(2.916)	(8.794)	(5.702)	(2.765)	(8.467)
Lucro Operacional	202.402	63.816	266.218	210.563	82.838	293.401
Resultado não Operacional	(1.885)	(935)	(2.820)	(1.077)	(522)	(1.599)
Lucro Antes dos Impostos	200.517	62.881	263.398	209.486	82.316	291.802
Imposto de Renda e Contribuição Social	(53.555)	(16.795)	(70.350)	(58.531)	(22.936)	(81.467)
Lucro Líquido do Exercício	146.962	46.086	193.048	150.955	59.380	210.335
Investimentos no Exercício	168.028	192.863	360.891	159.688	137.769	297.457
Endividamento – Financiamentos e Debêntures	467.732	431.051	898.783	429.528	390.333	819.861
Imobilizado	1.738.746	1.534.423	3.273.169	1.637.444	1.382.750	3.020.194
Depreciações e Amortizações do Exercício	(68.607)	(36.086)	(104.693)	(64.332)	(33.545)	(97.877)
Contas a Receber (Curto e Longo Prazo)	194.347	76.765	271.112	170.329	66.508	236.837
Quantidade de Usuários – Não Auditado	2.188.182	925.636	(a)	2.131.270	857.050	(a)
Volume Milhares de m ³ Faturados – Não Auditado	438.141	217.331	(b)	425.496	206.345	(b)

a) Os usuários incluídos no segmento de esgoto estão, praticamente todos incluídos no segmento de água;

b) Os volumes faturados do segmento de esgoto são derivados dos volumes faturados do segmento de água.

01862-7 CIA. DE SANEAMENTO DO PARANÁ - SANEPAR 76.484.013/0001-45

11.01 - NOTAS EXPLICATIVAS

23. Seguros

A Companhia, em face da natureza de suas atividades, bem como características operacionais, não possui seguro de seus ativos operacionais. Para alguns tipos de bens que apresentam riscos, tais como máquinas, equipamentos e itens do almoxarifado, a Companhia está analisando a contratação de uma empresa seguradora para a realização de um estudo completo de todas as suas instalações, para definição de possíveis riscos e qual o tipo de seguro a ser contratado, sendo que este estudo ainda não foi concretizado até a presente data.

24. Serviços Prestados pelos Auditores Independentes

A Companhia contratou a empresa *BDO Trevisan Auditores Independentes*, para a execução dos serviços de auditoria independente das demonstrações contábeis do exercício social de 2005 e emissão dos relatórios de revisão especial sobre as informações trimestrais (ITR's) do 3º trimestre de 2005 e dos 1º e 2º trimestres de 2006. O presente contrato tem um prazo de duração de doze meses, contados a partir de 27 de outubro de 2005.

Em 2005, prestaram apenas serviços de auditoria externa das demonstrações contábeis, de acordo com as práticas contábeis adotadas no Brasil.

Não foram executados, pelos referidos auditores, outros serviços que não aqueles relacionados aos serviços de auditoria externa.

25. Tarifa Social

Em 08 de janeiro de 2004, o Governo do Estado do Paraná, por intermédio do Decreto nº 2.460, autorizou a Companhia a manter o benefício da Tarifa Social para famílias de baixa renda, usuárias dos serviços de água e esgotos. A Tarifa Social tem o objetivo de beneficiar as famílias que moram em imóvel com área construída de até 70 m² (setenta metros quadrados) e percebam mensalmente até ½ (meio) salário mínimo por pessoa ou de no máximo 2 (dois) salários mínimos por família, cujo consumo mensal de água não deverá ultrapassar os 10 m³ (dez metros cúbicos). O valor da tarifa reduzida para os serviços de água, na faixa de consumo de até 10 m³ (dez metros cúbicos), é de R\$5,00 (cinco reais) por mês. Caso este beneficiário utilize serviço de coleta e tratamento de esgoto pagará mais R\$2,50 (dois reais e cinquenta centavos), perfazendo um total de R\$7,50 (sete reais e cinquenta centavos).

Neste exercício, com a implantação da Tarifa Social, a Companhia destinou o montante de R\$58,3 milhões, representando um percentual de 4,8% da receita operacional bruta, para atendimento à população enquadrada no respectivo Programa. No exercício de 2004, o impacto foi de R\$36,7 milhões, o que representou um percentual de 3,3% da receita operacional bruta daquele exercício.

01862-7 CIA. DE SANEAMENTO DO PARANÁ - SANEPAR 76.484.013/0001-45

11.01 - NOTAS EXPLICATIVAS

INFORMAÇÕES ADICIONAIS ÀS DEMONSTRAÇÕES CONTÁBEIS

DEMONSTRAÇÃO DO FLUXO DE CAIXA – Informação Complementar I

Para os Exercícios Findos em 31 de Dezembro 2005 e 2004

(Em Milhares de Reais)

	2005	2004
FLUXO DE CAIXA DAS ATIVIDADES OPERACIONAIS		
Lucro Líquido do Exercício	193.048	210.335
Ajustes para Conciliar o Resultado às Disponibilidades		
Depreciações e Amortizações	104.693	97.877
Custo das Baixas do Ativo Permanente	3.223	1.990
Provisão para Perdas na Realização de Créditos	15.120	9.454
Imposto de Renda e Contribuição Social Diferidos, Líquidos	(34.169)	(21.310)
Provisão para Contingências	(1.671)	8.570
Juros sobre Financiamentos	74.588	70.970
Variações Monetárias sobre Financiamentos	20.230	15.468
Remuneração dos Adiantamentos para Futuro Aumento de Capital	89.088	-
Redução (Aumento) dos Ativos Operacionais		
Contas a Receber de Clientes	(42.342)	(28.872)
Impostos e Contribuições a Recuperar	5.404	(15.145)
Depósitos Judiciais	(13.188)	(5.211)
Estoques	844	(9.249)
Depósitos Vinculados	(3.783)	(1.425)
Outros Créditos e Contas a Receber	1.282	(1.772)
Aumento (Redução) dos Passivos Operacionais		
Empreiteiros e Fornecedores	4.202	9.683
Plano de Aposentadoria e Plano de Assistência Médica	28.093	28.996
Contratos de Concessão	1.233	(5.672)
Impostos e Contribuições	17.083	(12.805)
Salários e Encargos a Pagar	(35)	6.768
Títulos a Pagar	(560)	(1.771)
Outras Contas a Pagar	4.660	(974)
Disponibilidades Líquidas Geradas pelas Atividades Operacionais	467.043	355.905
FLUXO DE CAIXA DAS ATIVIDADES DE INVESTIMENTOS		
Investimentos	(2.200)	-
Aplicação no Imobilizado	(360.891)	(297.457)
Doações e Subvenções (Aplicadas no Ativo Permanente)	6.776	9.430
Disponibilidades Líquidas das Atividades de Investimentos	(356.315)	(288.027)
FLUXO DE CAIXA DAS ATIVIDADES DE FINANCIAMENTOS		
Financiamentos Obtidos	149.176	28.654
Adiantamentos para Futuro Aumento de Capital	24.295	43.811
Pagamentos de Juros sobre o Capital Próprio	(26.292)	(94.928)
Pagamentos de Juros sobre Financiamentos	(74.062)	(70.353)
Amortizações de Financiamentos	(91.010)	(97.646)
Disponibilidades Líquidas das Atividades de Financiamentos	(17.893)	(190.462)
AUMENTO (REDUÇÃO) NAS DISPONIBILIDADES	92.835	(122.584)
No Início do Exercício	22.847	145.431
No Final do Exercício	115.682	22.847

As notas explicativas são parte integrante das demonstrações contábeis.

01862-7 CIA. DE SANEAMENTO DO PARANÁ - SANEPAR 76.484.013/0001-45

11.01 - NOTAS EXPLICATIVAS

DEMONSTRAÇÃO DO VALOR ADICIONADO - Informação Complementar II

Para os Exercícios Findos em 31 de Dezembro de 2005 e 2004

(Em Milhares de Reais)

	<u>2005</u>	%	<u>2004</u>	%
			<u>Reclassificado</u>	
Receitas				
Receitas Operacionais	1.207.784		1.104.703	
Resultado Não Operacional	(2.820)		(1.599)	
	<u>1.204.964</u>		<u>1.103.104</u>	
Insumos Adquiridos de Terceiros				
Produtos Químicos Consumidos	(24.435)		(22.645)	
Materiais Consumidos	(38.506)		(39.100)	
Energia Elétrica	(114.578)		(99.104)	
Outros Custos de Produtos e Serviços	(68.321)		(33.391)	
Serviços de Terceiros Contratados	(62.940)		(76.596)	
Outras Despesas Operacionais	(44.670)		(47.821)	
Perdas na realização de Ativos	(16.484)		(9.454)	
	<u>(369.934)</u>		<u>(328.111)</u>	
Valor Adicionado Bruto	<u>835.030</u>		<u>774.993</u>	
Depreciações e Amortizações	(104.693)		(97.877)	
Valor Adicionado Líquido Produzido pela Entidade	<u>730.337</u>		<u>677.116</u>	
Valor Adicionado Recebido em Transferência				
Receitas Financeiras	20.378		22.656	
Valor Adicionado Total a Distribuir	<u>750.715</u>		<u>699.772</u>	
Distribuição do Valor Adicionado				
Pessoal				
Salários e Encargos	176.189	23,4	166.250	23,8
Honorários da Diretoria e Conselhos	2.821	0,4	1.858	0,3
Programa de Participação nos Resultados	8.794	1,2	8.467	1,2
Planos de Aposentadoria e Assistência Médica	26.332	3,5	23.420	3,3
	<u>214.136</u>	<u>28,5</u>	<u>199.995</u>	<u>28,6</u>
Tributos				
Federais	207.010	27,5	198.332	28,3
Estaduais	442	0,1	367	0,1
Municipais	1.242	0,2	1.953	0,3
	<u>208.694</u>	<u>27,8</u>	<u>200.652</u>	<u>28,7</u>
Financiadores				
Aluguéis	2.877	0,4	4.283	0,6
Juros e Variações Monetárias	131.960	17,6	84.507	12,1
	<u>134.837</u>	<u>18,0</u>	<u>88.790</u>	<u>12,7</u>
Juros Sobre o Capital Próprio	54.028	7,2	59.524	8,5
Lucro Líquido do Exercício não Distribuído	139.020	18,5	150.811	21,5
Total	<u>750.715</u>	<u>100,0</u>	<u>699.772</u>	<u>100,0</u>

As notas explicativas são parte integrante das demonstrações contábeis.

01862-7 CIA. DE SANEAMENTO DO PARANÁ - SANEPAR 76.484.013/0001-45

11.01 - NOTAS EXPLICATIVAS

DEMONSTRAÇÃO DE INFORMAÇÕES DE NATUREZA SOCIAL E AMBIENTAL

Informação Complementar III

Para os Exercícios Findos em 31 de Dezembro 2005 e 2004

	<u>2005</u>	<u>2004</u>
GERAÇÃO E DISTRIBUIÇÃO DE RIQUEZA		
Geração de Riqueza (R\$ mil)		
Receitas Operacionais	1.207.784	1.104.703
Resultado Não Operacional	(2.820)	(1.599)
Insumos Adquiridos de Terceiros	(369.934)	(328.111)
Depreciações e Amortizações	(104.693)	(97.877)
Receitas Financeiras	20.378	22.656
Total da Geração de Riqueza	<u>750.715</u>	<u>699.772</u>
Distribuição de Riqueza (R\$ mil)		
Salários e Encargos	176.189	166.250
Honorários da Diretoria e Conselhos	2.821	1.858
Planos de Aposentadoria e Assistência Médica	26.332	23.420
Governos (Tributos)	208.694	200.652
Aluguéis	2.877	4.283
Juros e Variações Monetárias	131.960	84.507
Juros Sobre o Capital Próprio	54.028	59.524
Programa de Participação nos Resultados	8.794	8.467
Lucro Líquido do Exercício não Distribuído	139.020	150.811
Total da Distribuição de Riqueza	<u>750.715</u>	<u>699.772</u>
RECURSOS HUMANOS		
Remuneração e Benefícios Concedidos aos Empregados (R\$ mil)		
Remuneração Bruta	136.116	129.880
Encargos Sociais	50.564	47.528
Programa de Alimentação ao Trabalhador	22.732	20.130
Vale Transporte	2.047	1.961
Previdência Privada	9.258	8.533
Assistência Médica	17.074	14.887
Formação Profissional	1.484	1.193
Assistência Social	2.661	2.600
Participação nos Resultados	8.794	8.467
Total da Remuneração e Benefícios Concedidos aos Empregados	<u>250.730</u>	<u>235.179</u>
Relação entre a maior e a menor remuneração na empresa	<u>17.21</u>	<u>17.21</u>

01862-7 CIA. DE SANEAMENTO DO PARANÁ - SANEPAR 76.484.013/0001-45

11.01 - NOTAS EXPLICATIVAS

DEMONSTRAÇÃO DE INFORMAÇÕES DE NATUREZA SOCIAL E AMBIENTAL

Informação Complementar III

Para os Exercícios Findos em 31 de Dezembro 2005 e 2004

	<u>2005</u>	<u>2004</u>
Composição do Corpo Funcional (Quantidades)	(*)	(*)
Empregados no final do exercício	4.907	4.669
Admissões durante o exercício	425	407
Demissões durante o exercício (desligamentos e aposentadorias)	187	185
Estagiários no final do exercício	455	368
Empregados portadores de necessidades especiais no final do exercício	60	67
Prestadores de serviços terceirizados no final do exercício	118	161
Empregados por sexo:		
➤ Masculino	3.952	3.817
➤ Feminino	955	852
Faixa etária:		
➤ Menores de 18 anos	55	-
➤ De 18 a 35 anos	1.226	1.157
➤ De 36 a 60 anos	3.563	3.453
➤ Acima de 60 anos	63	59
Empregados por nível de escolaridade:		
➤ Analfabetos	8	10
➤ Com ensino fundamental	701	715
➤ Com ensino médio	2.351	2.139
➤ Com ensino técnico	454	432
➤ Com ensino superior	908	815
➤ Pós-graduados	485	558
Percentual de ocupantes de cargos de chefia:		
➤ Masculino	82%	80%
➤ Feminino	18%	20%
Passivos Trabalhistas		
Processos Trabalhistas (Un)	3.125	2.479
Indenizações e multas pagas no exercício (R\$ mil)	580	3.768
AMBIENTE EXTERNO		
Comunidade (R\$ mil)		
Cultura e Artístico	1.538	1.640
Audiovisual	300	-
Fundo da Infância e Adolescência	440	400
	<u>2.278</u>	<u>2.040</u>
Clientes (Quantidades)	(*)	(*)
Reclamações Recebidas Diretamente na Sanepar:		
➤ Ouvidoria da Sanepar	2.580	2.108
➤ Excesso de consumo, cobrança indevida e reajuste de tarifa	232.345	211.936
➤ Falta e qualidade do produto, pesquisa de vazamento e refluxo de esgoto	254.816	250.814
➤ Corte indevido, emissão de 2ª via da conta de água e conta não entregue ao cliente	104.088	224.596
	<u>593.829</u>	<u>689.454</u>
Contas/Faturas emitidas no ano	25.932.061	25.198.796
Reclamações sobre as Contas/Faturas emitidas (%)	2,29%	2,74%
Ações empenhadas pela Companhia para sanar ou minimizar as causas das reclamações	(**)	(**)

01862-7 CIA. DE SANEAMENTO DO PARANÁ - SANEPAR 76.484.013/0001-45

11.01 - NOTAS EXPLICATIVAS

DEMONSTRAÇÃO DE INFORMAÇÕES DE NATUREZA SOCIAL E AMBIENTAL

Informação Complementar III

Para os Exercícios Findos em 31 de Dezembro 2005 e 2004

	2005	2004
MEIO AMBIENTE (R\$ mil)		
Investimentos em coleta e tratamento de Esgotos Sanitários e Resíduos Sólidos	184.642	115.289
Custos e gastos com a coleta e tratamento de Esgotos Sanitários e Resíduos Sólidos	93.552	77.846
Investimentos e gastos com a preservação e/ou recuperação de ambientes degradados	2.051	1.302
Multas e indenizações	20	4.139
Passivos Ambientais (Investimentos a realizar em Unidades Operacionais)	134.965	124.759
Processos Ambientais, Administrativos e Judiciais Movidos Contra a Sanepar (Un)	10	9
INDICADORES DOS SISTEMAS DE ESGOTOS	(*)	(*)
Ligações de Esgoto (Un)	925.636	857.050
Volume de Esgoto Coletado (m ³)	188.850.783	178.137.979
Volume de Esgoto Tratado (m ³)	181.170.556	172.814.612
Redes de Esgoto (km)	17.984	17.544
Lodo de Esgoto Tratado/Reaproveitado (T)	13.603	199
População Atendida com Coleta de Esgoto (Un)	3.892.257	3.664.854
População Atendida com Coleta de Esgoto (%)	47,1%	45,3%
Esgoto Tratado/Coletado (%)	96,0%	97,0%

(*) **Dados extraídos de fontes não contábeis, porém de sistemas informatizados integrados aos controles internos da Companhia.**

(**) **Ações de melhorias Desenvolvidas para Aprimorar o Relacionamento Cliente x Sanepar:**

- Ampliação da rede alternativa, com convênios em estabelecimentos comerciais para pagamento de faturas;
- Desenvolvimento de tecnologia com utilização de programas de informática – leitura e entrega simultânea da fatura – aliados a comunicação de irregularidade no consumo (ex: excesso de consumo), bem como a proximidade da Sanepar com o usuário através do agente comercial de campo que realiza a leitura e esclarece as dúvidas;
- Ampliação da Tarifa Social, favorecendo a população carente, diminuindo assim as reclamações referente a valores;
- Investimentos no Litoral, eliminando os freqüentes problemas de falta de água, resultando em menor volume de reclamações;
- Disponibilização no Site da Sanepar de informações atualizadas sobre a Sanepar, fatura de água e esgoto e demais serviços, bem como, o atendimento virtual para consultas e solicitações de serviços;
- Desenvolvimento de um Programa via internet, com informações sobre a programação, hora de início e término da interrupção dos sistemas de abastecimento de água e os motivos da paralisação;
- Retomada do Programa Monitorágua, para que o usuário possa fazer o acompanhamento efetivo de seu consumo, que nos casos de condomínios pode ser diário;
- Atendimento através do telefone 115, 24 horas, bem como dentro do Site a opção Fale Conosco, criando mais um canal de atendimento;
- Tarifa diferenciada para Micro e Pequeno Comércio;
- Estratégias de comercialização de ligações de esgoto, com redução do preço da ligação;
- Seminário de divulgação dos Programas de Investimentos da Sanepar aos grandes clientes em Curitiba e Litoral;
- Realização de Pesquisa no Atendimento Personalizado de Curitiba;
- Realização de campanhas sobre o uso racional da água e a importância do serviço de coleta e tratamento de esgoto;
- Entrega do Relatório anual da qualidade da água a todos os clientes residenciais;
- Ouvidoria da Sanepar como um importante instrumento de relacionamento com o mercado consumidor, garantindo um atendimento ágil e de qualidade;
- Investimentos em materiais de comunicação, ampliando a quantidade e qualidade de informações dos usuários sobre a Sanepar;
- Participação financeira da Sanepar nas pequenas ampliações de redes de água e esgoto para interligar imóveis aos sistemas operacionais, viabilizando a adesão de mais paranaenses aos serviços de saneamento básico;
- Implantação de uma Unidade móvel de atendimento em Foz do Iguaçu.

01862-7 CIA. DE SANEAMENTO DO PARANÁ - SANEPAR 76.484.013/0001-45

11.01 - NOTAS EXPLICATIVAS

DIRETORIA E CONTADOR

DIRETORIA

STÊNIO SALES JACOB
Diretor Presidente

HUDSON CALEFE
Diretor Financeiro

HEITOR W. ESPINOLA DE MELLO E SILVA
Diretor de Investimentos

GERMINAL POCA
Diretor de Relações com Investidores

WILSON BARION
Diretor de Operações

MARIA ARLETE ROSA
Diretora de Meio Ambiente e Ação Social

PAULO CÉSAR FIATES FURIATI
Diretor Comercial

PÉRICLES DE HOLLEBEN MELLO
Diretor Administrativo

ROGÉRIO DISTÉFANO
Diretor Jurídico

CONTADOR

ANTONIO MOACIR POZZOBON
Gerente Contábil
Contador CRC-PR 20.423/O-0

01862-7 CIA. DE SANEAMENTO DO PARANÁ - SANEPAR 76.484.013/0001-45

11.01 - NOTAS EXPLICATIVAS

PARECER DO CONSELHO FISCAL

Os membros do Conselho Fiscal da Companhia de Saneamento do Paraná - SANEPAR, abaixo assinados, dentro de suas atribuições e responsabilidades legais, procederam os exames do Relatório Anual de Administração, das Demonstrações Contábeis e da Proposta para Destinação do Resultado, referentes ao exercício social encerrado em 31 de dezembro de 2005 e, baseados nos documentos examinados, nas informações recebidas da Administração e no "Parecer" sem ressalvas dos Auditores Independentes, "BDO Trevisan Auditores Independentes", datado de 09 de fevereiro de 2006, são de opinião que os mesmos refletem em todos os seus aspectos materiais a posição patrimonial e financeira da Companhia de Saneamento do Paraná - SANEPAR, naquela data e opinam favoravelmente ao seu encaminhamento para deliberação da Assembléia Geral de Acionistas.

Curitiba, 09 de março de 2006.

NIVALDO PASSOS KRUGER
Presidente

EDWAL GONÇALVES DOS SANTOS
Conselheiro

LUIZ OTÁVIO NUNES WEST
Conselheiro

KENITIRO NAGAYAMA
Conselheiro

MOACIR JOSÉ SOARES
Conselheiro

01.01 - IDENTIFICAÇÃO

1 - CÓDIGO CVM 01862-7	2 - DENOMINAÇÃO SOCIAL CIA. DE SANEAMENTO DO PARANÁ - SANEPAR	3 - CNPJ 76.484.013/0001-45
---------------------------	--	--------------------------------

ÍNDICE

GRUPO	QUADRO	DESCRIÇÃO	PÁGINA
01	01	IDENTIFICAÇÃO	1
01	02	SEDE	1
01	03	DIRETOR DE RELAÇÕES COM INVESTIDORES (Endereço para Correspondência com a Companhia)	1
01	04	REFERÊNCIA DO DFP	1
01	05	COMPOSIÇÃO DO CAPITAL SOCIAL	2
01	06	CARACTERÍSTICAS DA EMPRESA	2
01	07	SOCIEDADES NÃO INCLUÍDAS NAS DEMONSTRAÇÕES FINANCEIRAS CONSOLIDADAS	2
01	08	PROVENTOS EM DINHEIRO	2
01	09	DIRETOR DE RELAÇÕES COM INVESTIDORES	2
02	01	BALANÇO PATRIMONIAL ATIVO	3
02	02	BALANÇO PATRIMONIAL PASSIVO	4
03	01	DEMONSTRAÇÃO DO RESULTADO	6
04	01	DEMONSTRAÇÃO DAS ORIGENS E APLICAÇÕES DE RECURSOS	7
05	01	DEMONSTRAÇÃO DAS MUTAÇÕES DO PATRIMÔNIO LÍQUIDO DE 01/01/2005 A 31/12/2005	8
05	02	DEMONSTRAÇÃO DAS MUTAÇÕES DO PATRIMÔNIO LÍQUIDO DE 01/01/2004 A 31/12/2004	9
05	03	DEMONSTRAÇÃO DAS MUTAÇÕES DO PATRIMÔNIO LÍQUIDO DE 01/01/2003 A 31/12/2003	10
09	01	PARECER DOS AUDITORES INDEPENDENTES - SEM RESSALVA	11
10	01	RELATÓRIO DA ADMINISTRAÇÃO	13
11	01	NOTAS EXPLICATIVAS	49/88